



ENERGIEBERICHT

Gemeinde Ihlow

Betrachtungszeitraum 2019 - 2022

Erstellt am 28.12.2023

Inhalt

1. Einleitung

2. Untersuchte Liegenschaften

3. Kostenanalyse

- 3.1 Kosten Strom
- 3.2 Kosten Wärme
- 3.3 Kosten Wasser
- 3.4 Gesamtkosten

4. Verbrauchsanalyse

- 4.1 Stromverbrauch
- 4.2 Wärmeverbrauch
- 4.3 Wasserverbrauch
- 4.4 CO₂-Äquivalente

5. Vergleichende Analyse des Liegenschaftsbestandes

6. Einzelanalyse der kommunalen Liegenschaften

- 6.1 Aufsichtsgebäude Ihler Meer
- 6.2 Bauhof
- 6.3 Bürgerhaus am Ihler Meer
- 6.4 DGH Bangstede
- 6.5 DGH Ihlowerfehn
- 6.6 DGH Ihlowerhörn
- 6.7 DGH Ochtelbur
- 6.8 DGH Riepe
- 6.9 DGH Simonswolde
- 6.10 DGH Westerende
- 6.11 Feuerwehr Ihlowerfehn
- 6.12 Feuerwehr Ochtelbur
- 6.13 Feuerwehr Riepe
- 6.14 Feuerwehr Simonswolde
- 6.15 Feuerwehr Weene
- 6.16 Grundschule Riepe
- 6.17 Grundschule Simonswolde
- 6.18 Grundschule Weene
- 6.19 Grundschule Westerende
- 6.20 Gästehaus am Ihler Meer

- 6.21 Hermann-Tempel Gesamtschule
- 6.22 Jugendzentrum Ihlowerfehn
- 6.23 Kita Kornblume
- 6.24 Kita Meerhuske
- 6.25 Kita Pustebume
- 6.26 Kita Regenbogen
- 6.27 Kita Zwergennest
- 6.28 Krippe Dat Krabbelhuus
- 6.29 Leichenhalle Ihlowerfehn
- 6.30 Leichenhalle Riepe
- 6.31 Leichenhalle Simonswolde
- 6.32 Leichenhalle Westerende
- 6.33 Mehrzweckhalle
- 6.34 Rathaus Ihlow
- 6.35 Raum der Stille, Kloster Ihlow
- 6.36 Sportheim Simonswolde
- 6.37 Sportheim Weene
- 6.38 Tennisheim Riepe
- 6.39 Turnhalle Riepe
- 6.40 Turnhalle Simonswolde
- 6.41 Turnhalle Westerende
- 6.42 Umkleidegebäude Ihler Meer
- 6.43 Straßenbeleuchtungen

1 Einleitung

Der Energiebericht ist das Kernelement des kommunalen Energiemanagements. Er erfasst systematisch, wie viel Energie die öffentlichen Gebäude und die weiteren Liegenschaften verbrauchen und welche Kosten dabei entstehen.

Klimaschutz und der Umgang mit steigenden Energiepreisen sind die wesentlichen Treiber für die kontinuierliche Verbesserung der Energieeffizienz in Kommunen. Notwendige Voraussetzung für eine strukturierte Verbesserung der Energieeffizienz ist die Analyse der aktuellen und der vergangenen Energieverwendung. Mit dem Energiebericht erhalten Sie eine kontinuierliche Übersicht über den Verbrauch von Heizenergie, Strom und Wasser in den einzelnen Gebäuden und Anlagen (zum Beispiel Klärwerk und Straßenbeleuchtung). Verbrauchs- und Kostendaten werden über mehrere Jahre nach Medien sowie Einzelliegenschaften aufgeschlüsselt. Diese Übersicht dient als objektive Grundlage um energetische Optimierungsmaßnahmen priorisieren und zeitlich staffeln zu können. Zudem ermöglicht der Energiebericht eine regelmäßige Erfolgskontrolle bei der Umsetzung von Energiesparmaßnahmen. Einsparpotentiale werden über den Vergleich der kommunenspezifischen Kennwerte mit deutschlandweit gebildeten statistischen Kennwerten für alle Verbrauchsgruppen und Gebäude ermittelt. So erfüllt der Energiebericht eine wichtige Wegweiserfunktion für die folgenden aufwändigeren Schritte, wie z.B. die Vor-Ort-Analyse der kommunalen Gebäude mit technischen und wirtschaftlichen Ausarbeitungen einzelner Einsparmaßnahmen.

Die Heizenergieverbräuche wurden zur besseren Vergleichbarkeit witterungsbereinigt. Die Ermittlung der Energiekennwerte (kWh/m²*a) und die Witterungsbereinigung der Heizenergieverbräuche wurden gemäß der „Regeln für Energieverbrauchswerte und der Vergleichswerte im Nichtwohngebäudebestand“ des Bundesministeriums für Wirtschaft und Energie und des Bundesministeriums für Umwelt, Naturschutz, Bau und Reaktorsicherheit durchgeführt. Aus diesem Dokument wurden auch die Vergleichsdaten zur Beurteilung der ermittelten spezifischen Energiekennwerte entnommen.

Der Bericht gibt zunächst einen Überblick über den Gesamtenergieverbrauch und die Gesamtkosten. Daran anschließend werden die detaillierten Verbrauchsanalysen der einzelnen Liegenschaften dargestellt. Die Liegenschaftskategorien werden im Strom-Wärme Diagramm vergleichend zusammengefasst. Jede Liegenschaft wird außerdem übersichtlich auf einem gesonderten Datenblatt dargestellt und analysiert.

Bei Fragen zum Energiebericht wenden Sie sich gerne an:

Kathrin Barkmann
Gemeinde Ihlow
0492989309
kbarkmann@ihlow.de

2 Untersuchte Liegenschaften

Die folgende Tabelle gibt einen Überblick über die in diesem Bericht erfassten kommunalen Liegenschaften, die insgesamt mindestens 80 % des Gesamtenergieverbrauchs repräsentieren.

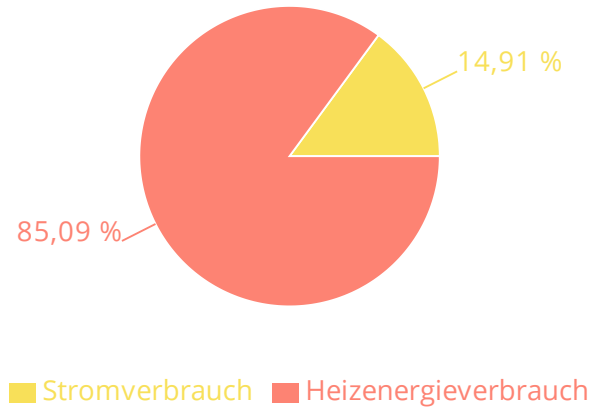
Liegenschaft	Anschrift	Gebäudekategorie	Fläche (NGF* in m ²)
Aufsichtsgebäude Ihler Meer	1.Kompanieweg 7, 26632 Ihlow	Gebäude für Sportplatz- und Freibadeanlagen (Umkleidegebäude, Tribünengebäude, Sportheime, Platzwartgebäude, Sportbetriebsgebäude)	60
Bauhof	Loogstraße 151, 26632 Ihlow	Gebäude für Produktion, Werkstätten, Lagergebäude (ohne BWZK Nr. 7700)	1100
Bürgerhaus am Ihler Meer	1.Kompanieweg 7, 26632 Ihlow	Veranstaltungsgebäude	1500
DGH Bangstede	Loogstraße 191, 26632 Ihlow	Veranstaltungsgebäude	100
DGH Ihlowerfehn	Alte Wieke 1, 26632 Ihlow	Veranstaltungsgebäude	230
DGH Ihlowerhörn	Westersander Str. 27, 26632 Ihlow	Veranstaltungsgebäude	128
DGH Ochtelbur	Fennenstraße 2, 26632 Ihlow	Veranstaltungsgebäude	191
DGH Riepe	Friesenstraße 123, 26632 Ihlow	Veranstaltungsgebäude	187
DGH Simonswolde	Ihlower Str. 37, 26632 Ihlow	Veranstaltungsgebäude	364
DGH Westerende	Loogstraße 41, 26632 Ihlow	Veranstaltungsgebäude	280
Feuerwehr Ihlowerfehn	Alte Wieke 28, 26632 Ihlow	Feuerwehren	432
Feuerwehr Ochtelbur	Fennenstraße 2, 26632 Ihlow	Feuerwehren	160
Feuerwehr Riepe	Gutenbergstraße 16, 26632 Ihlow	Feuerwehren	345
Feuerwehr Simonswolde	Pappelweg 2, 26632 Ihlow	Feuerwehren	390
Feuerwehr Weene	Nordholzweg 4, 26632 Ihlow	Feuerwehren	150

Grundschule Riepe	Am Grauen Stein 17, 26632 Ihlow	Schulen	2175
Grundschule Simonswolde	Ihlower Str. 51, 26632 Ihlow	Schulen	1309
Grundschule Weene	Weener Weg 28, 26632 Ihlow	Schulen	1263
Grundschule Westerende	Auricher Str. 35, 26632 Ihlow	Schulen	1718
Gästehaus am Ihler Meer	1.Kompanieweg, 26632 Ihlow	Gemeinschaftsunterkünfte, Beherbergungsstätten	888
Hermann-Tempel Gesamtschule	Alte Wieke 4, 26632 Ihlow	Allgemeinbildende Schulen	8668
Jugendzentrum Ihlowerfehn	Goethestraße 5, 26632 Ihlow	Betreuungseinrichtungen	140
Kita Kornblume	Kornstraße 2-4, 26632 Ihlow	Kindertagesstätten	595
Kita Meerhuuske	Von-Senden- Straße 8, 26632 Ihlow	Kindertagesstätten	884
Kita Pustebume	Martin-Buber- Weg 16, 26632 Ihlow	Kindertagesstätten	337
Kita Regenbogen	Weener Weg 8, 26632 Ihlow	Kindertagesstätten	415
Kita Zwergennest	Am Grauen Stein 13, 26632 Ihlow	Kindertagesstätten	670
Krippe Dat Krabbelhuus	Weener Weg 30, 26632 Ihlow	Kindertagesstätten	504
Leichenhalle Ihlowerfehn	1.Kompanieweg, 26632 Ihlow	Sonstiges	
Leichenhalle Riepe	Friesenstraße, Ihlow	Sonstiges	
Leichenhalle Simonswolde	Ihlower Str. 16, 26632 Ihlow	Sonstiges	
Leichenhalle Westerende	Kirchweg 1, 26632 Ihlow	Sonstiges	
Mehrzweckhalle	Alte Wieke 5, 26632 Ihlow	Hallen (Sporthallen ohne Schwimmhallen)	2457
Rathaus Ihlow	Alte Wieke 6, 26632 Ihlow	Verwaltungsgebäude, normale technische Ausstattung (ohne BWZK Nr. 1311, 1320, 1340 und 1350)	2042.86
Raum der Stille, Kloster Ihlow	Zum Forsthaus, 26632 Ihlow	Sonstiges	

Sportheim Simonswolde	Zum Sportzentrum 87, 26632 Ihlow	Gebäude für Sportplatz- und Freibadeanlagen (Umkleidegebäude, Tribünengebäude, Sportheime, Platzwartgebäude, Sportbetriebsgebäude)	410
Sportheim Weene	Weener Weg, Ihlow	Gebäude für Sportplatz- und Freibadeanlagen (Umkleidegebäude, Tribünengebäude, Sportheime, Platzwartgebäude, Sportbetriebsgebäude)	114
Tennisheim Riepe	Am Grauen Stein 15, 26632 Ihlow	Gebäude für Sportplatz- und Freibadeanlagen (Umkleidegebäude, Tribünengebäude, Sportheime, Platzwartgebäude, Sportbetriebsgebäude)	87
Turnhalle Riepe	Fennenstraße 75, 26632 Ihlow	Hallen (Sporthallen ohne Schwimmbhallen)	650
Turnhalle Simonswolde	Martin-Buber- Weg 9, 26632 Ihlow	Hallen (Sporthallen ohne Schwimmbhallen)	500
Turnhalle Westerende	Im Hurring 13, 26632 Ihlow	Hallen (Sporthallen ohne Schwimmbhallen)	650
Umkleidegebäude Ihler Meer	1.Kompanieweg 7, 26632 Ihlow	Gebäude für Sportplatz- und Freibadeanlagen (Umkleidegebäude, Tribünengebäude, Sportheime, Platzwartgebäude, Sportbetriebsgebäude)	60
Straßenbeleuchtungen		Straßenbeleuchtung	

* Nettogrundfläche

Die folgende Darstellung zeigt, wie viel Prozent des Gesamtenergieverbrauchs im Jahr 2022 auf den Strom- bzw. Wärmebereich entfällt.

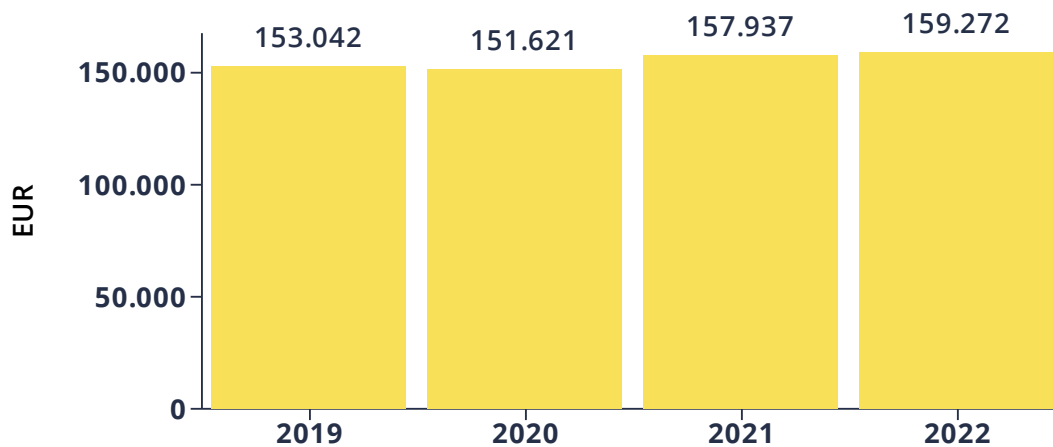


3 Kostenanalyse

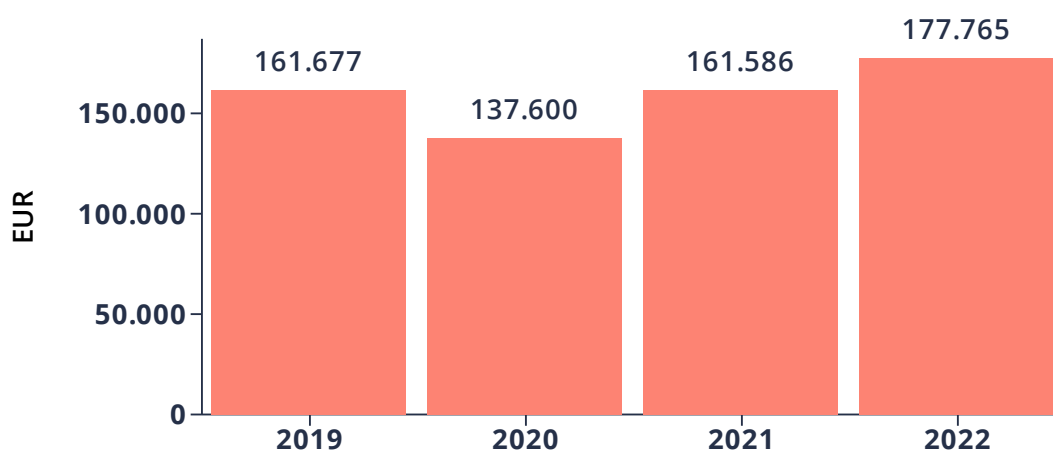
Die Kostenanalyse für Wärme, Strom und Wasser gibt Aufschluss über die jährlichen Gesamtkosten sowie die Kostenverteilung nach Medien und Liegenschaften. Der Wärmeverbrauch wird für die Kostenkalkulation nicht witterungsbereinigt.

Die Gesamtkosten für die Versorgung der kommunalen Liegenschaften mit Strom, Heizenergie und Wasser lagen im Jahr 2022 bei insgesamt 368.248,70 €. Das entspricht bezogen auf die Einwohnerzahl einem Betrag von ca. 29,21 € je Einwohner und Jahr. Im Vergleich zum Vorjahr sind die Kosten um etwa 23.970,30 € gestiegen. Das entspricht einer Steigerung von rund 6,96 %. Nachfolgend sind die jährlichen Kosten der letzten Jahre für den Strom-, Wärme- und Wasserverbrauch dargestellt.

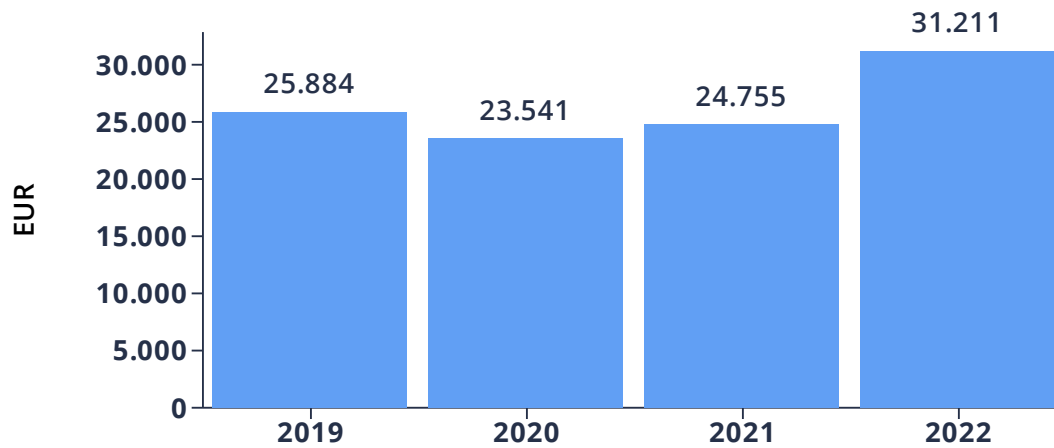
3.1 Kosten Strom



3.2 Kosten Wärme



3.3 Kosten Wasser



3.4 Gesamtkosten

In den folgenden Grafiken werden die Gesamtkosten nach dem Medium (Strom-, Wärme- und Wasserkosten) und der Gebäudekategorie für das Jahr 2022 aufgeschlüsselt dargestellt.

* Das Diagramm kann nicht angezeigt werden, da keine Strom-, Wärme- oder Wasserdaten vorliegen.

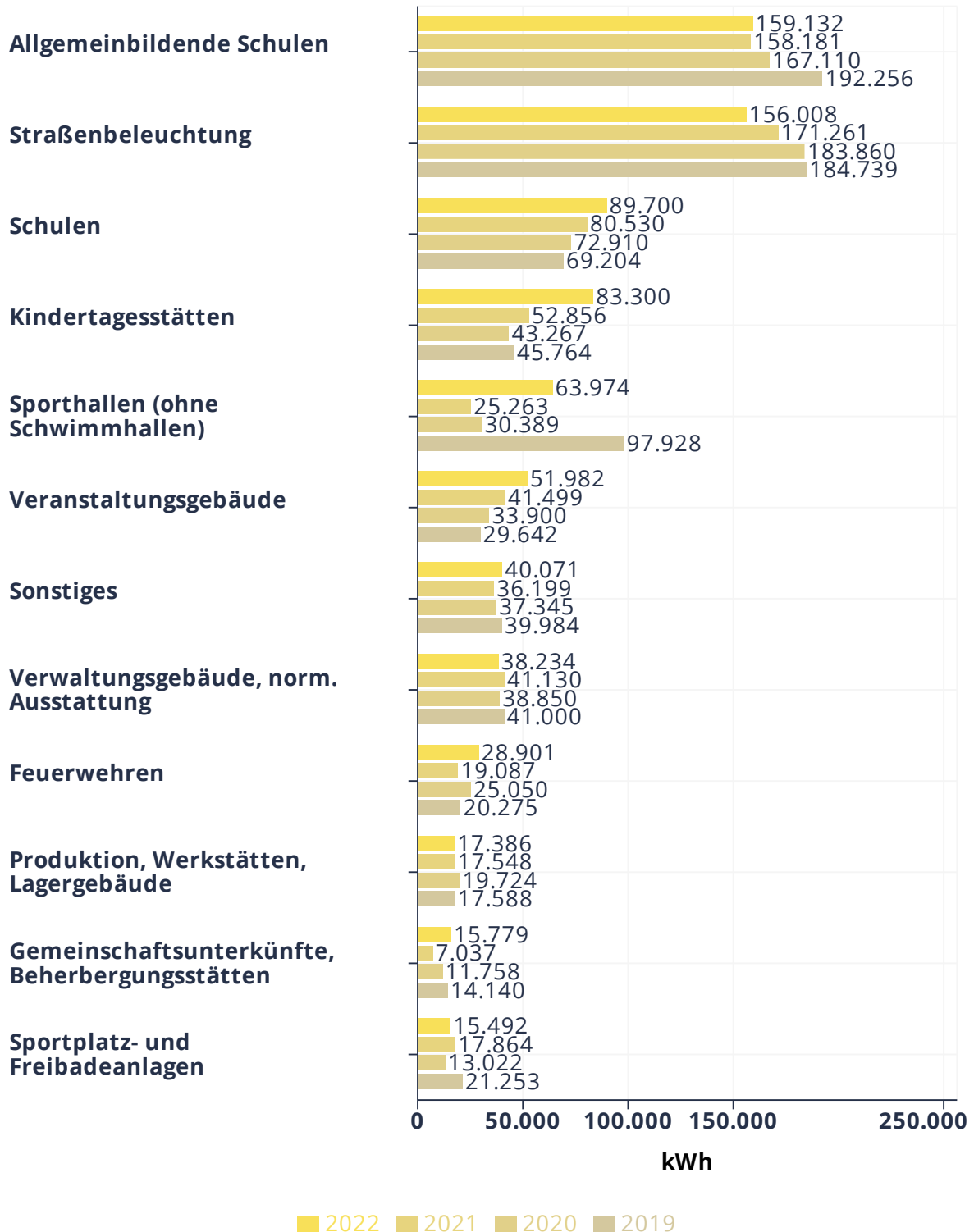
3.4.2 Anteil nach Gebäudekategorie

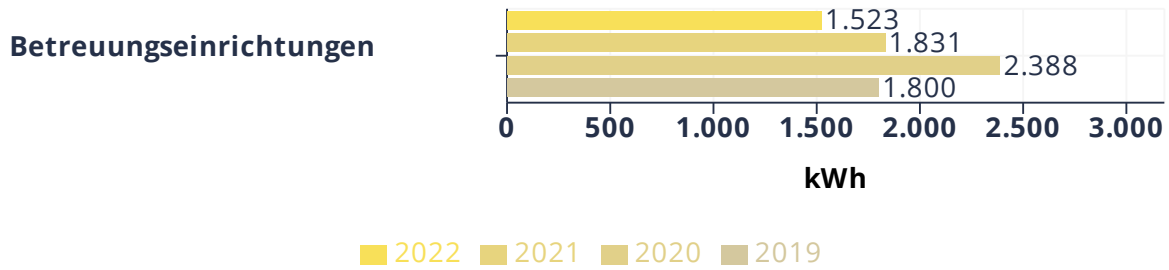


4 Verbrauchsanalyse

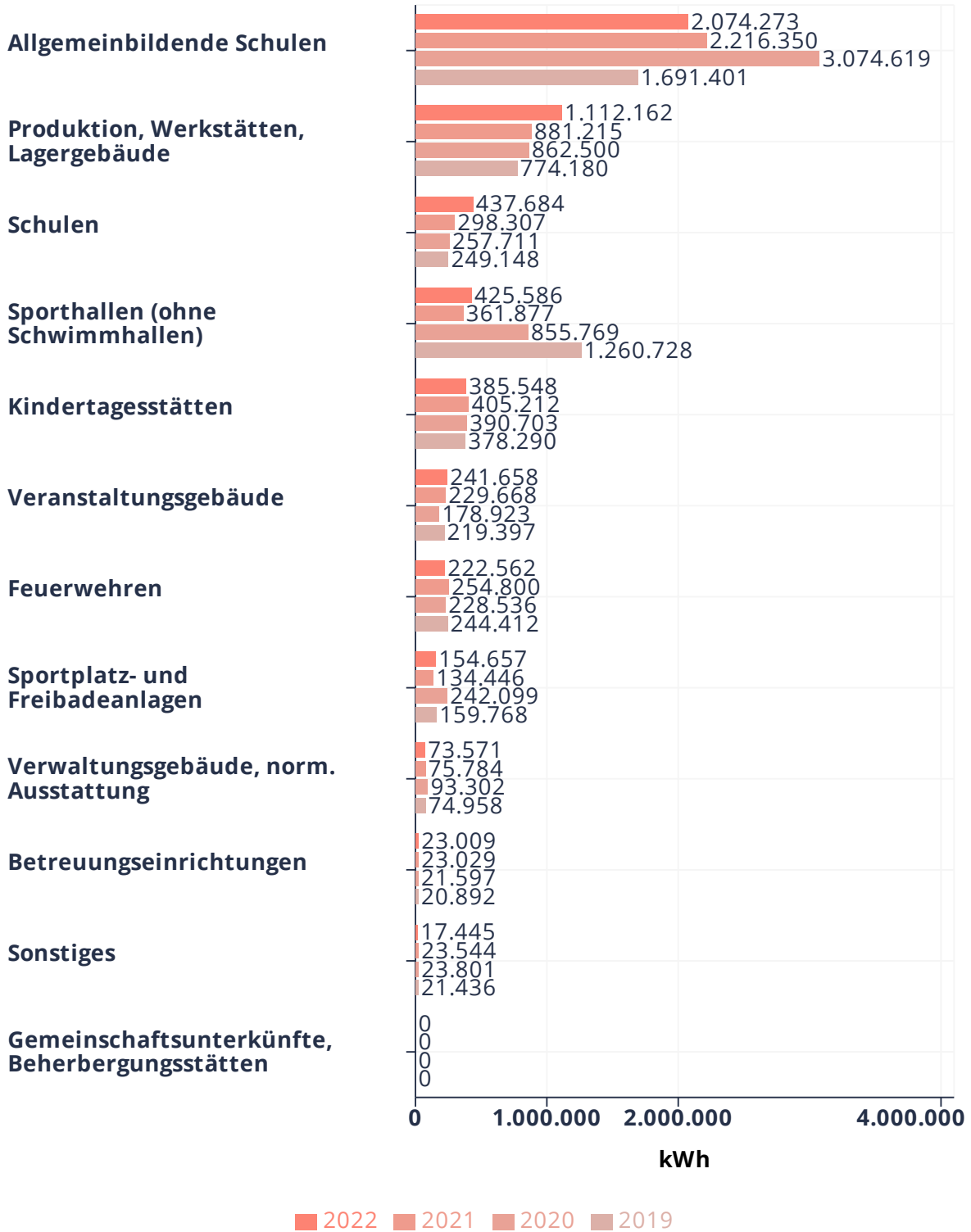
Im Folgenden werden die Strom-, Wärme- und Wasserverbräuche nach Liegenschaftskategorien aufgeschlüsselt und die jeweiligen Anteile am Gesamtverbrauch auch im Vergleich zu den vorherigen Jahren dargestellt. Für die Darstellung der Wärmeverbräuche werden die witterungsbereinigten Daten verwendet. Des Weiteren werden die entsprechenden CO₂-Äquivalenten dargestellt.

4.1 Stromverbrauch

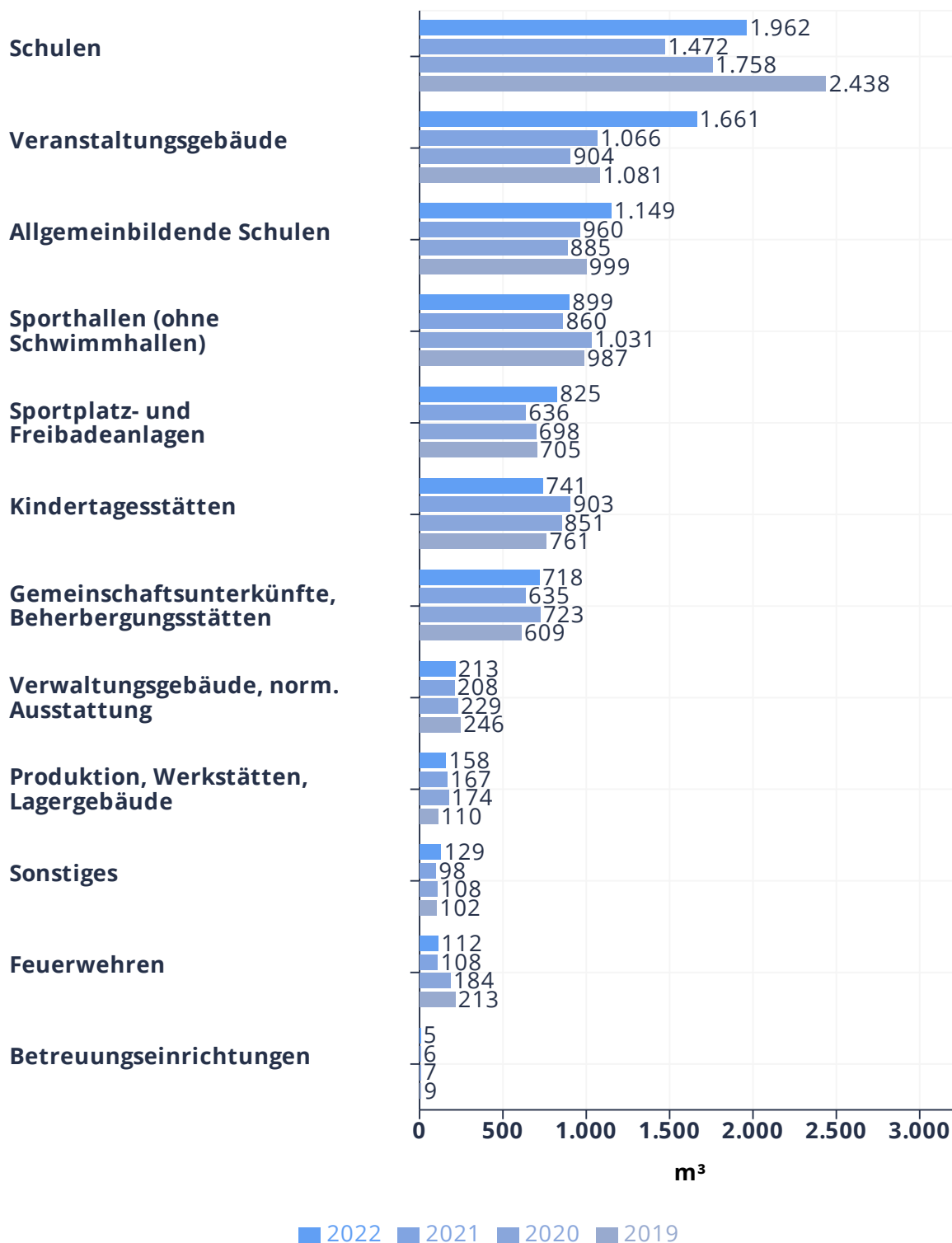




4.2 Wärmeverbrauch

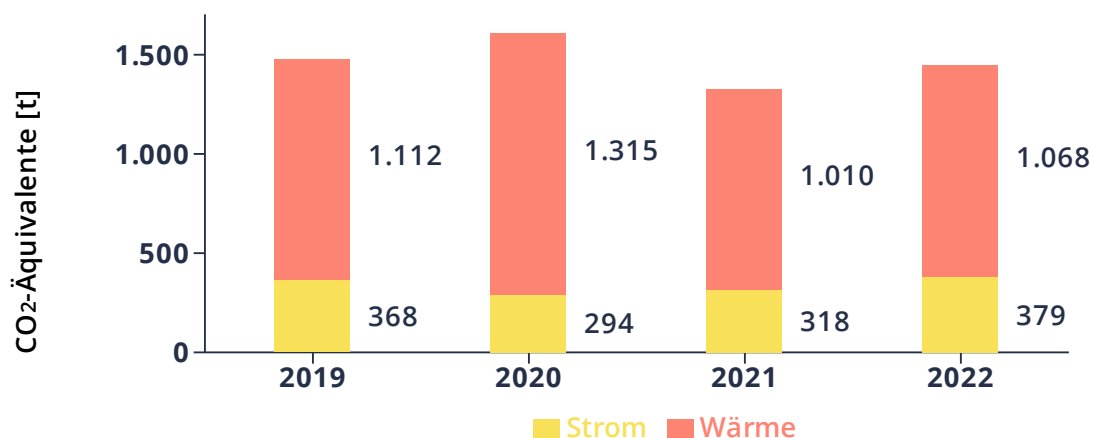


4.3 Wasserverbrauch



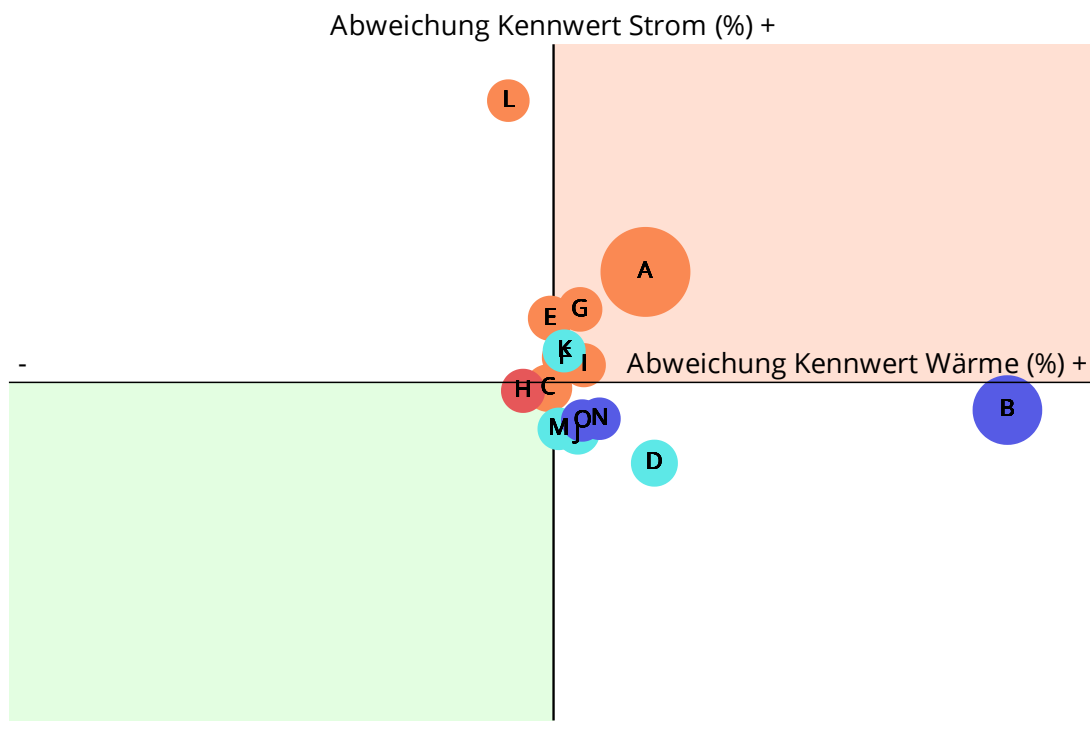
4.4 CO₂-Äquivalente

Das nachfolgende Diagramm zeigt die Entwicklung der CO₂-Äquivalente für Strom und Wärme der vergangenen Jahre. Für den Strombereich werden die Emissionen auf Basis des Strommix in Deutschland ermittelt. Hier ist zu berücksichtigen, dass die Emissionen durch den steigenden Anteil an erneuerbaren Energien von Jahr zu Jahr rückläufig sind. Die CO₂-Äquivalenten für den Wärmebereich werden auf Basis der eingesetzten Brennstoffe in den einzelnen Liegenschaften ermittelt. Für jeden Brennstoff gibt es einen spezifischen Emissionsfaktor, mit dem der jeweilige Verbrauch multipliziert wird.



5 Vergleichende Analyse des Liegenschaftsbestandes

Im Folgenden werden die Energieverbräuche der einzelnen Liegenschaften nach Kategorien miteinander verglichen. Diese vergleichende Betrachtung des Gebäudezustandes wird angestellt, um Anhaltspunkte für eine Gebäudesanierung zu erhalten. Energetische Sanierungsmaßnahmen rechnen sich tendenziell besonders in Gebäuden, in denen der spezifische Verbrauch deutlich über den Vergleichswerten liegt und die gleichzeitig einen besonders hohen Energieverbrauch haben. Für die Priorisierung werden die Liegenschaften sowohl untereinander als auch mit bundesweiten Durchschnittswerten verglichen. Das sogenannte Strom-Wärme-Diagramm ist hierfür eine besonders geeignete und übersichtliche Darstellungsform, welche die schnelle Auswertung der Energieverbräuche in den Liegenschaften und die einfache Identifizierung des Gebäudes mit dem höchsten Verbrauch je Fläche ermöglicht.



A: Hermann-Tempel Gesamtschule **B:** Bauhof **C:** Grundschule Riepe **D:** Turnhalle Westerende **E:** Grundschule Simonswolde **F:** Kita Meerhuske **G:** Kita Zwergennest **H:** Rathaus Ihlow **I:** Kita Kornblume **J:** Turnhalle Riepe **K:** Turnhalle Simonswolde **L:** Grundschule Weene **M:** Sportheim Simonswolde **N:** Feuerwehr Riepe **O:** Feuerwehr Simonswolde

Das Diagramm bildet anhand von Kennwerten ($\text{kWh}/\text{m}^2 \cdot \text{a}$) den spezifischen Jahresenergieverbrauch für die Bereiche Strom und Wärme in einzelnen Liegenschaften ab. Die Größe der Kreise zeigt die Verbrauchsrelevanz der einzelnen Liegenschaften auf. Die Position der Kreise innerhalb des Diagramms zeigt die Abweichung der Kennwerte von den Vergleichskennwerten der EnEV 2015 für Gebäude dieser Nutzungsart an. Der jeweilige Abstand zur x- bzw. y-Achse zeigt die prozentuale Abweichung der tatsächlichen Verbrauchskennwerte für Wärme oder Strom vom Vergleichswert der EnEV.

Liegenschaften im oberen Bereich haben im Vergleich zum bundesdeutschen Durchschnitt einen höheren Stromverbrauch und im unteren Bereich einen geringeren Verbrauch. Im Bereich

Wärme liegen die Liegenschaften mit einem vergleichsweise höheren Verbrauch im rechten Bereich, Liegenschaften mit einem vergleichsweise geringeren Verbrauch im linken Bereich. Somit befinden sich die Liegenschaften mit dem größten Einsparpotential im rechten oberen Quadranten, da sowohl strom- als auch wärmeseitiger Verbrauch über den Durchschnittswerten für die entsprechende Gebäudekategorie liegen.

Um mögliche Einsparpotentiale detailliert ermitteln zu können, sind weitere Untersuchungen der Liegenschaften erforderlich. Dazu sollten unter anderem folgende Kriterien analysiert und bewertet werden:

- Abweichung des Energieverbrauchs, insbesondere des Wärmeverbrauchs von den bundesweiten Vergleichswerten
- Zustand und Alter des Gebäudes
- Durchgeführte und geplante Sanierungen
- Wirtschaftlichkeit der Einzelmaßnahme

6 Einzelanalyse der kommunalen Liegenschaften

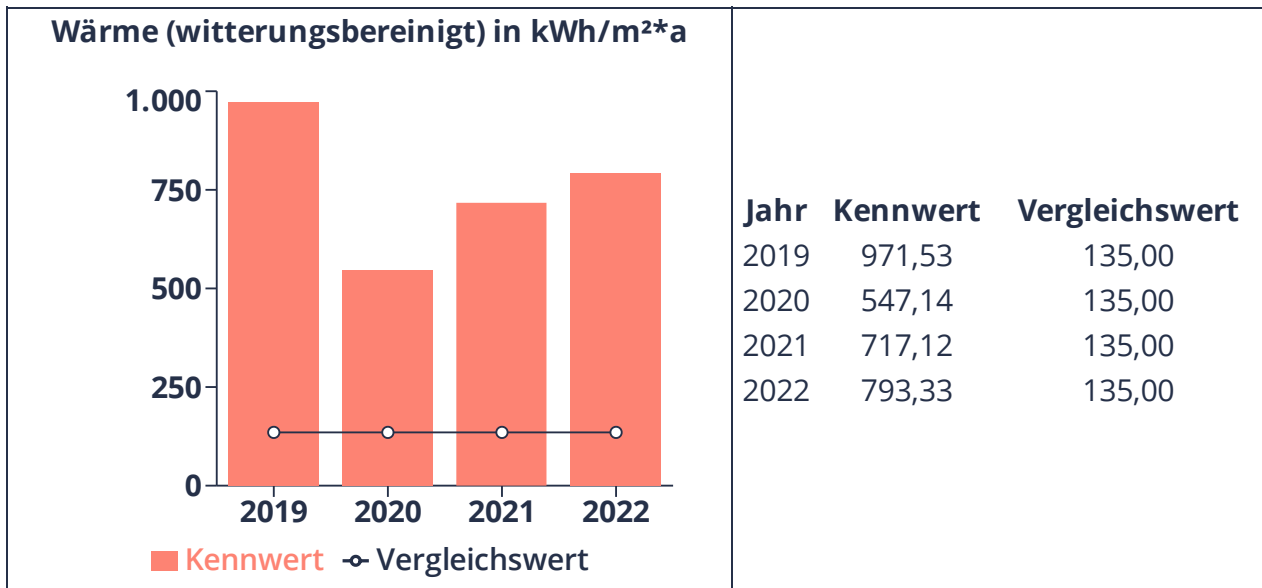
Im folgenden Kapitel wird jede Liegenschaft anhand der erhobenen und historischen Daten im Detail analysiert. Neben den erfassten Stammdaten, wie Fläche, Baujahr, Zählernummer und Gebäudekategorie, werden die aktuellen Strom-, Wärme- und Wasserverbräuche, die Verbrauchskosten sowie die ermittelten Kennwerte in Form eines umfangreichen Datenblattes präsentiert.

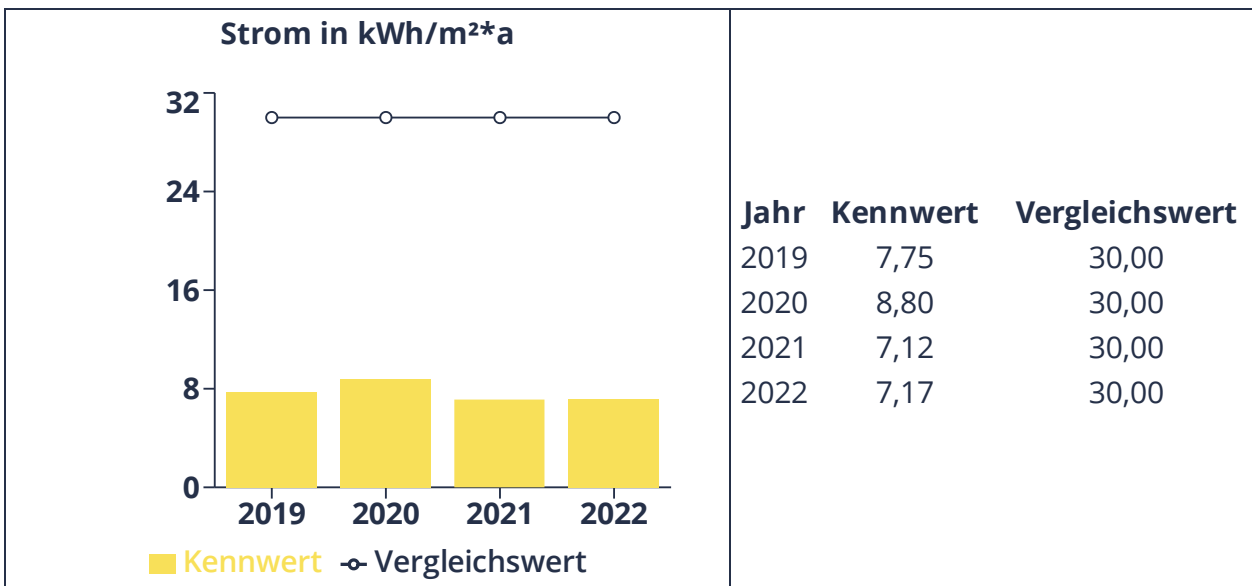
6.1 Aufsichtsgebäude Ihler Meer

Anschrift:
 1.Kompanieweg 7, 26632 Ihlow
 Gebäudekategorie:
 Sport
 Baujahr:
 1995
 NGF:
 60 m²
 Bemerkungen:
 -

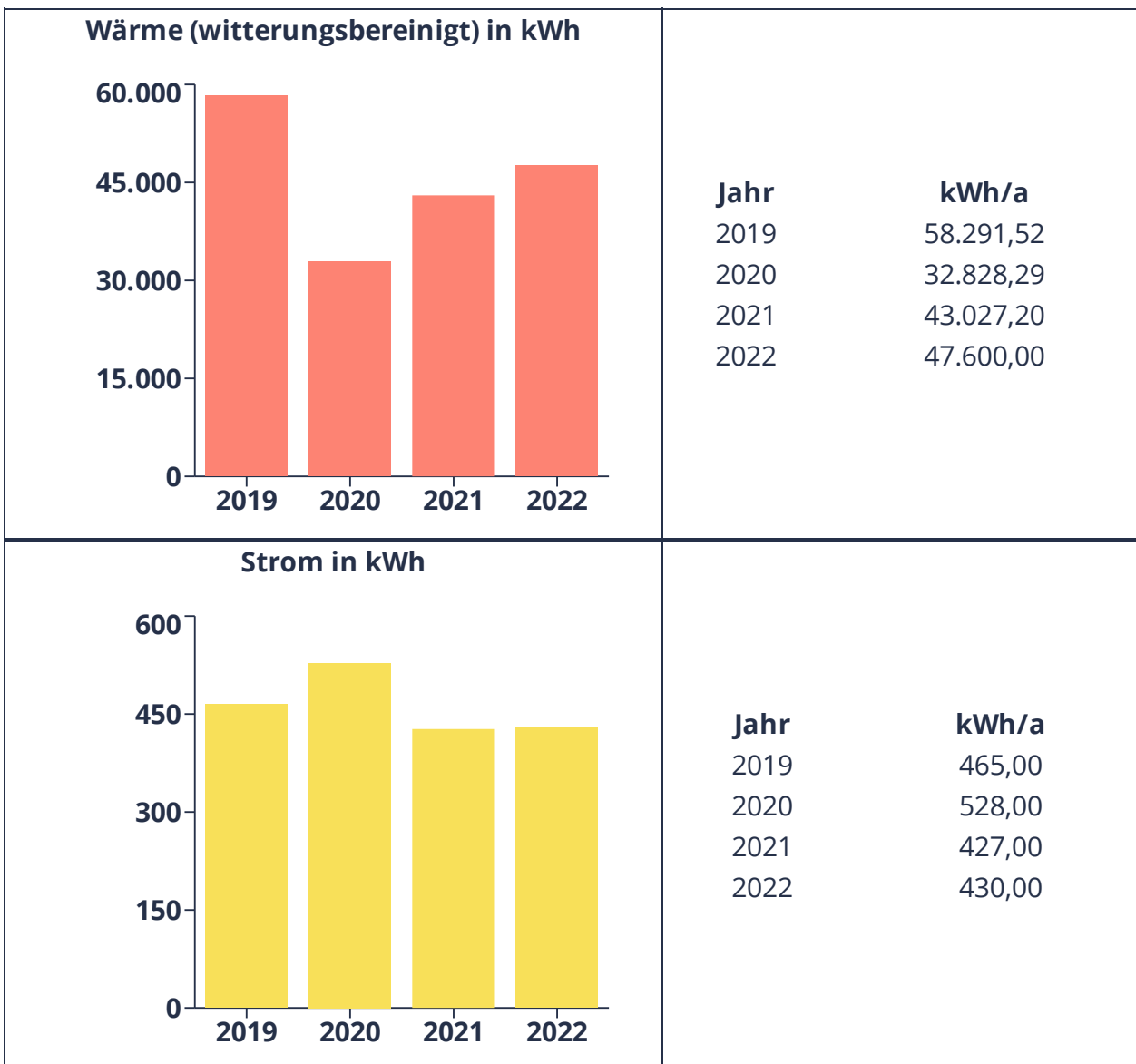
Heizungsart:
 Gas
 Zählernummer(n) Strom:
 111
 Zählernummer(n) Wärme:
 82524
 Zählernummer(n) Wasser:
 60209471

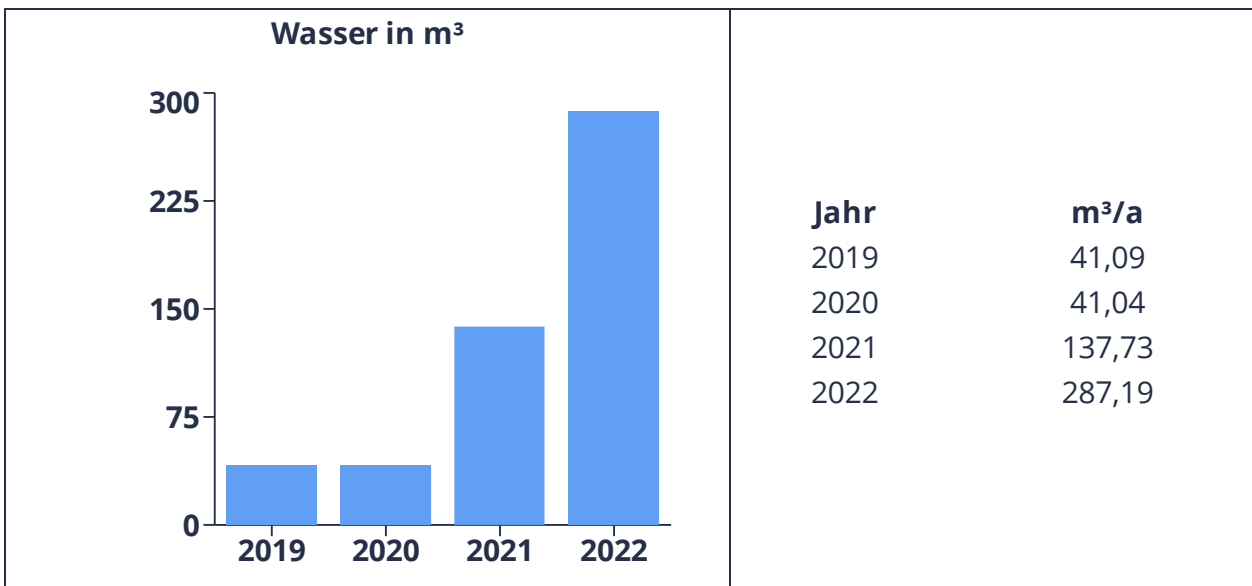
6.1.1 Kennwertentwicklung



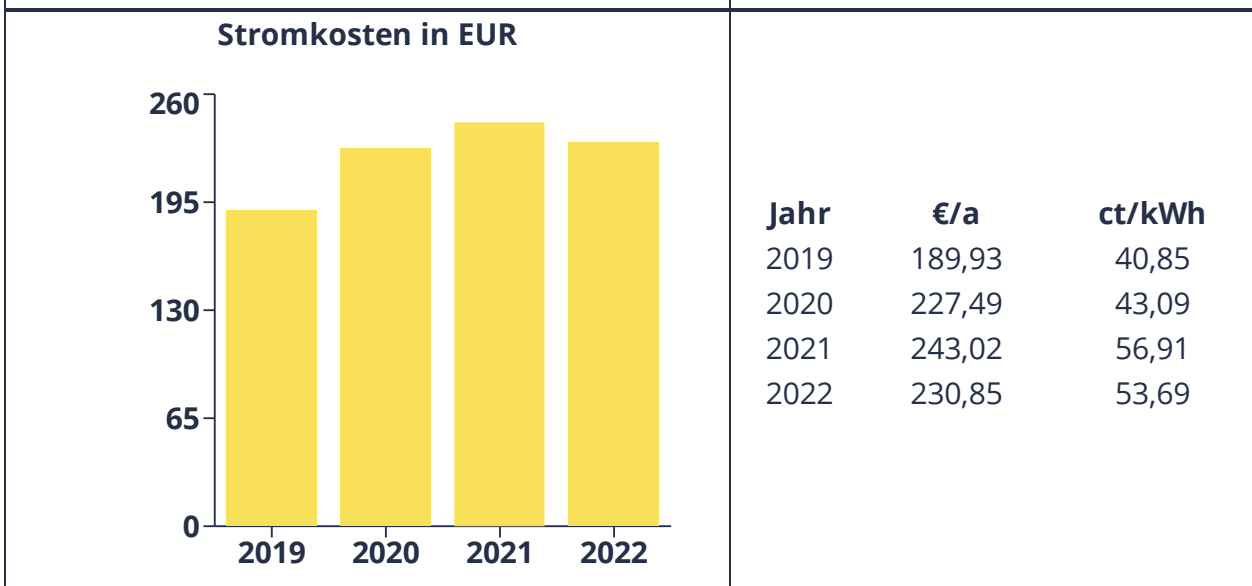
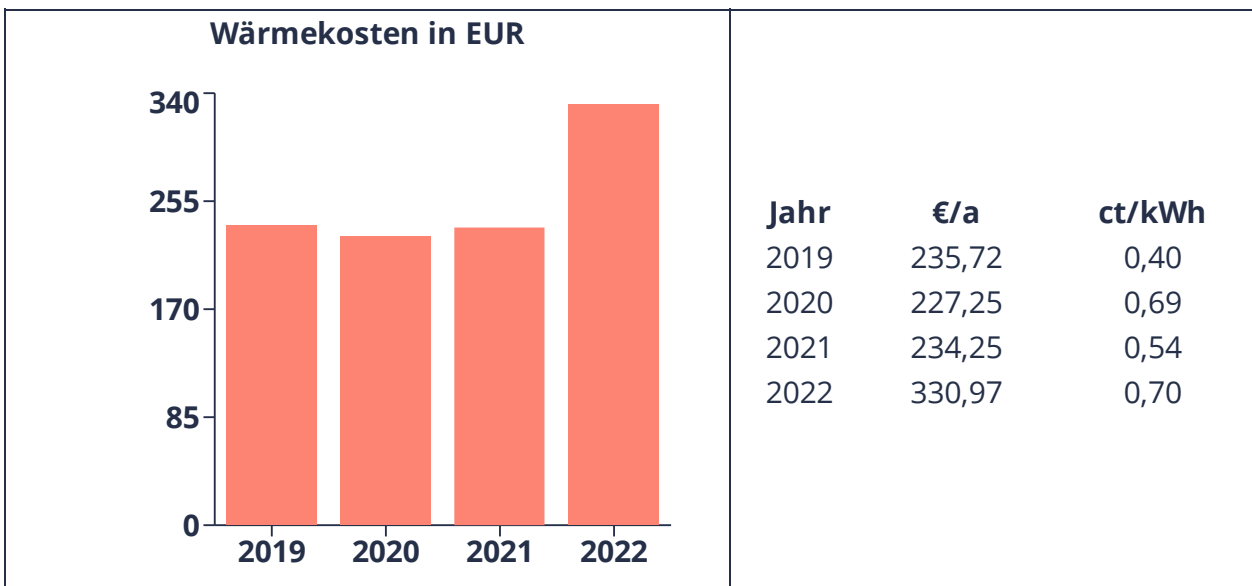


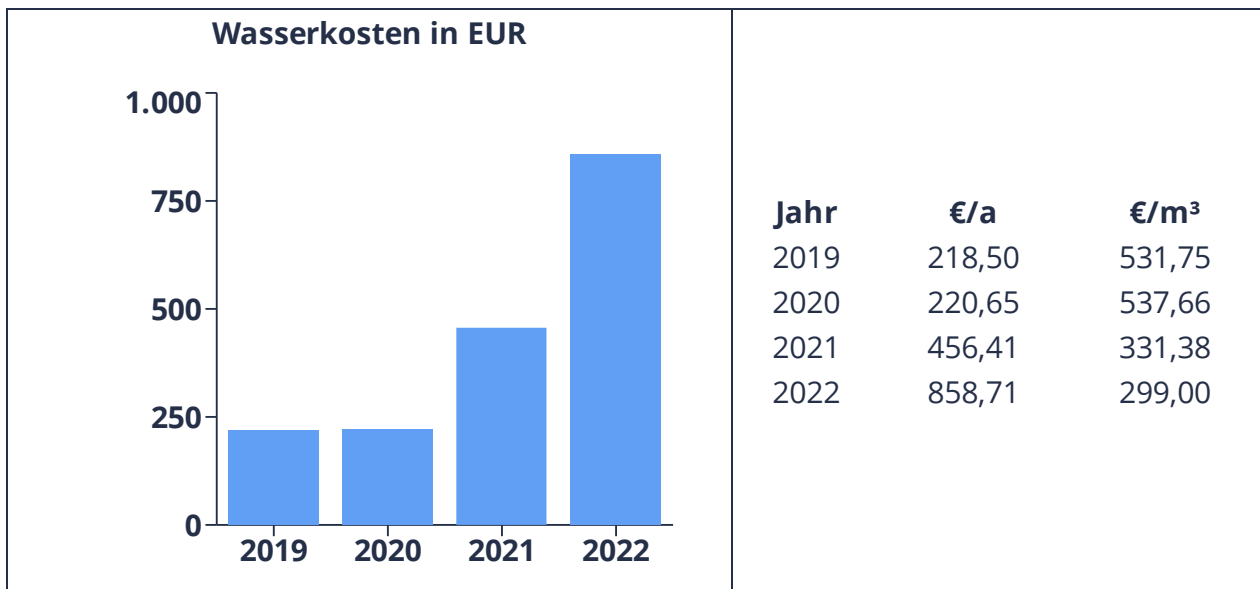
6.1.2 Verbrauchsentwicklung





6.1.3 Kostenübersicht





6.2 Bauhof

Anschrift:
Loogstraße 151, 26632 Ihlow

Gebäudekategorie:
Produktion, Lagerung, Verkauf, Wartung und Pflege, zentrale Ver- und Entsorgung & öffentliche Bereitschaftsdienste

Baujahr:
1986

NGF:
1100 m²

Bemerkungen:
-

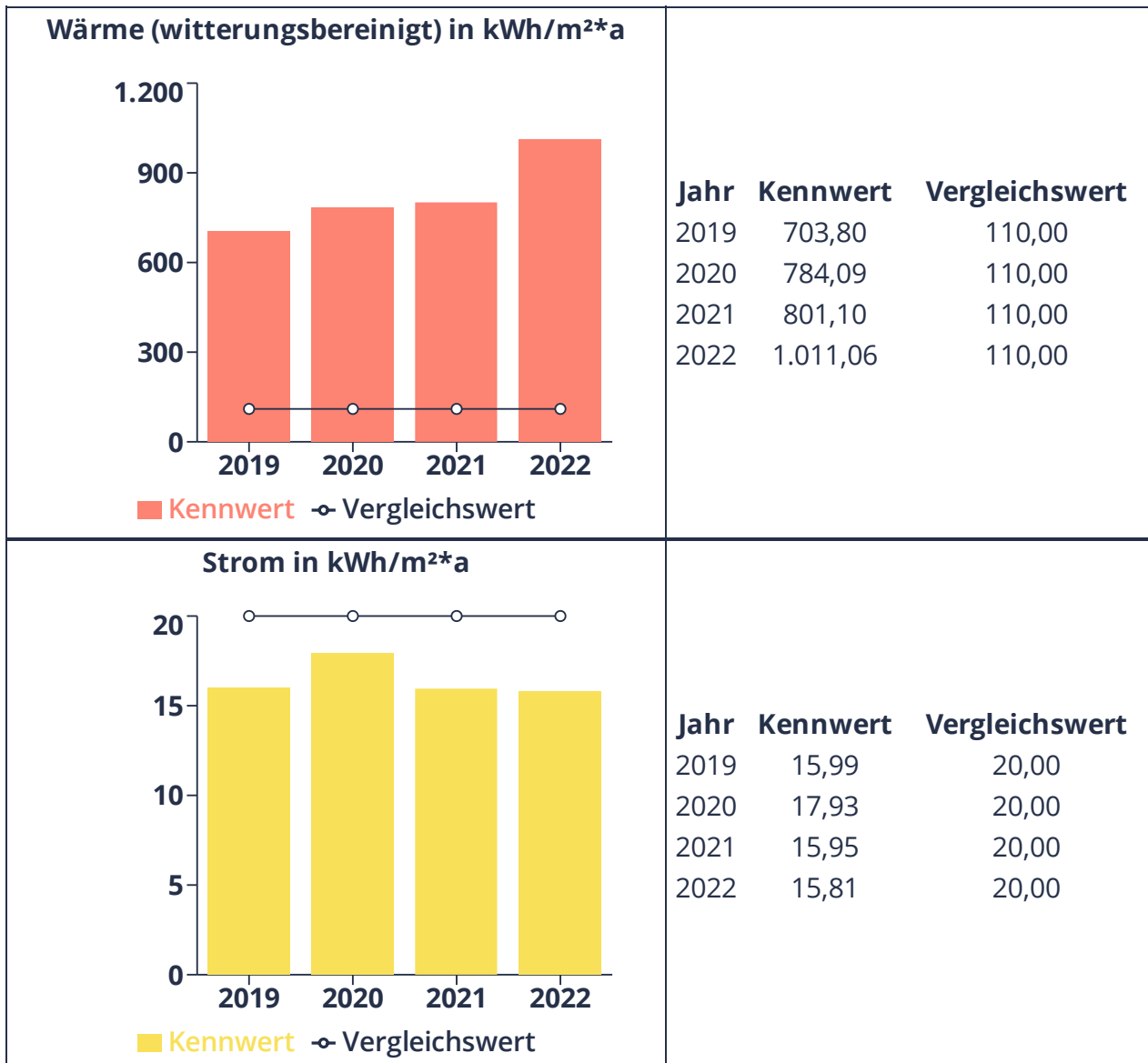
Heizungsart:
Gas

Zählernummer(n) Strom:
81047

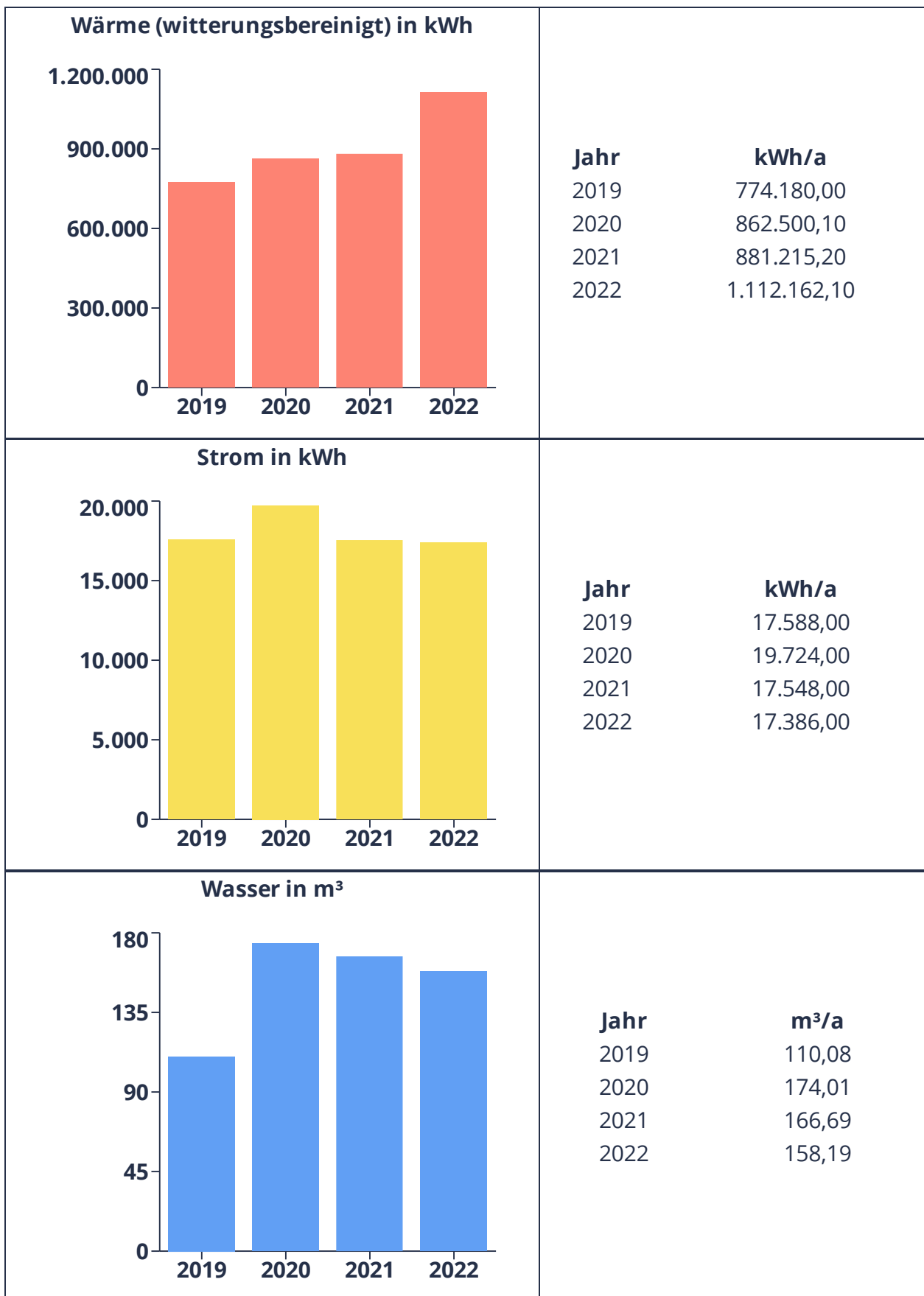
Zählernummer(n) Wärme:
7ELS2540780894,
7ELS25407801944

Zählernummer(n) Wasser:
60247747

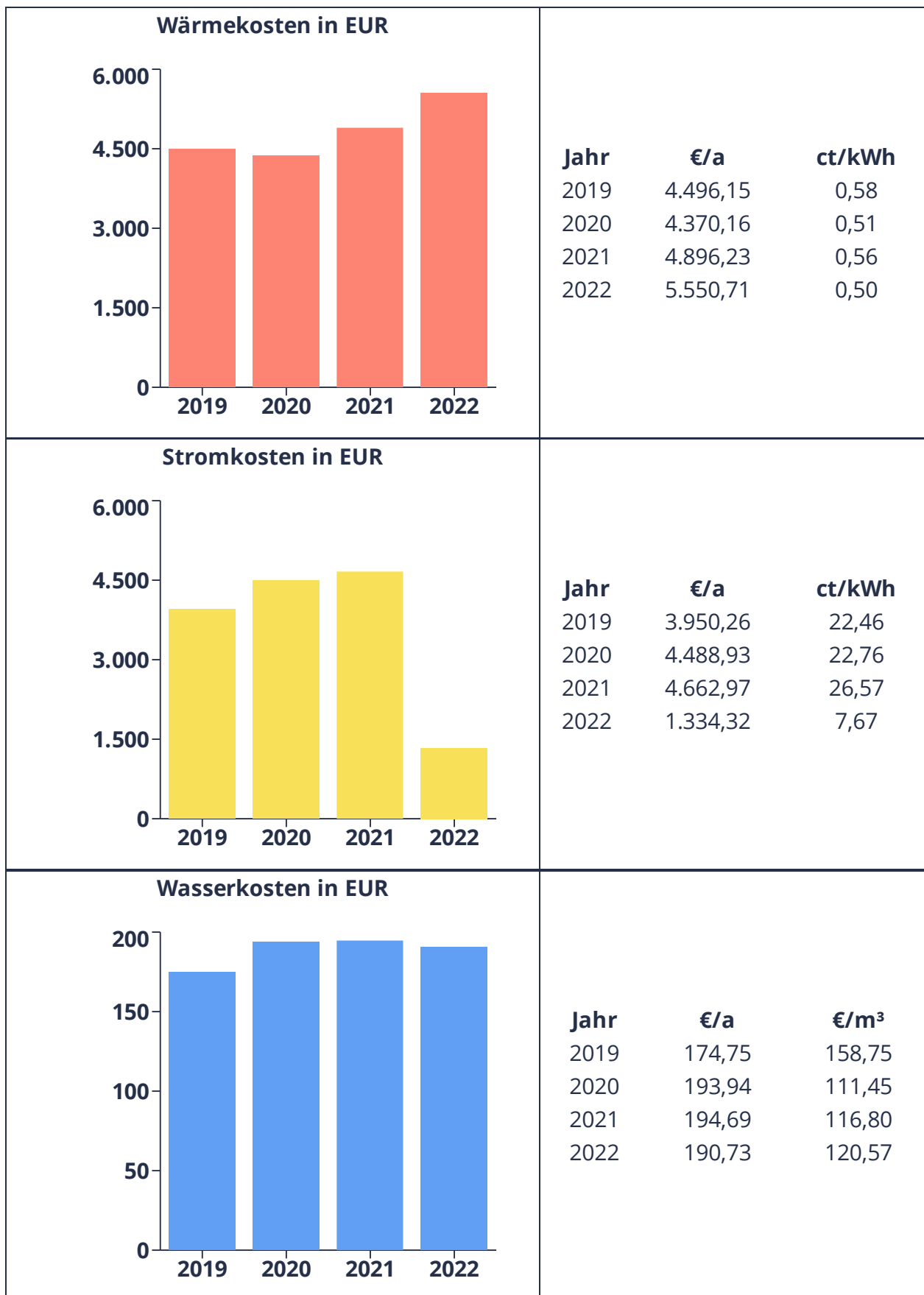
6.2.1 Kennwertentwicklung



6.2.2 Verbrauchsentwicklung



6.2.3 Kostenübersicht

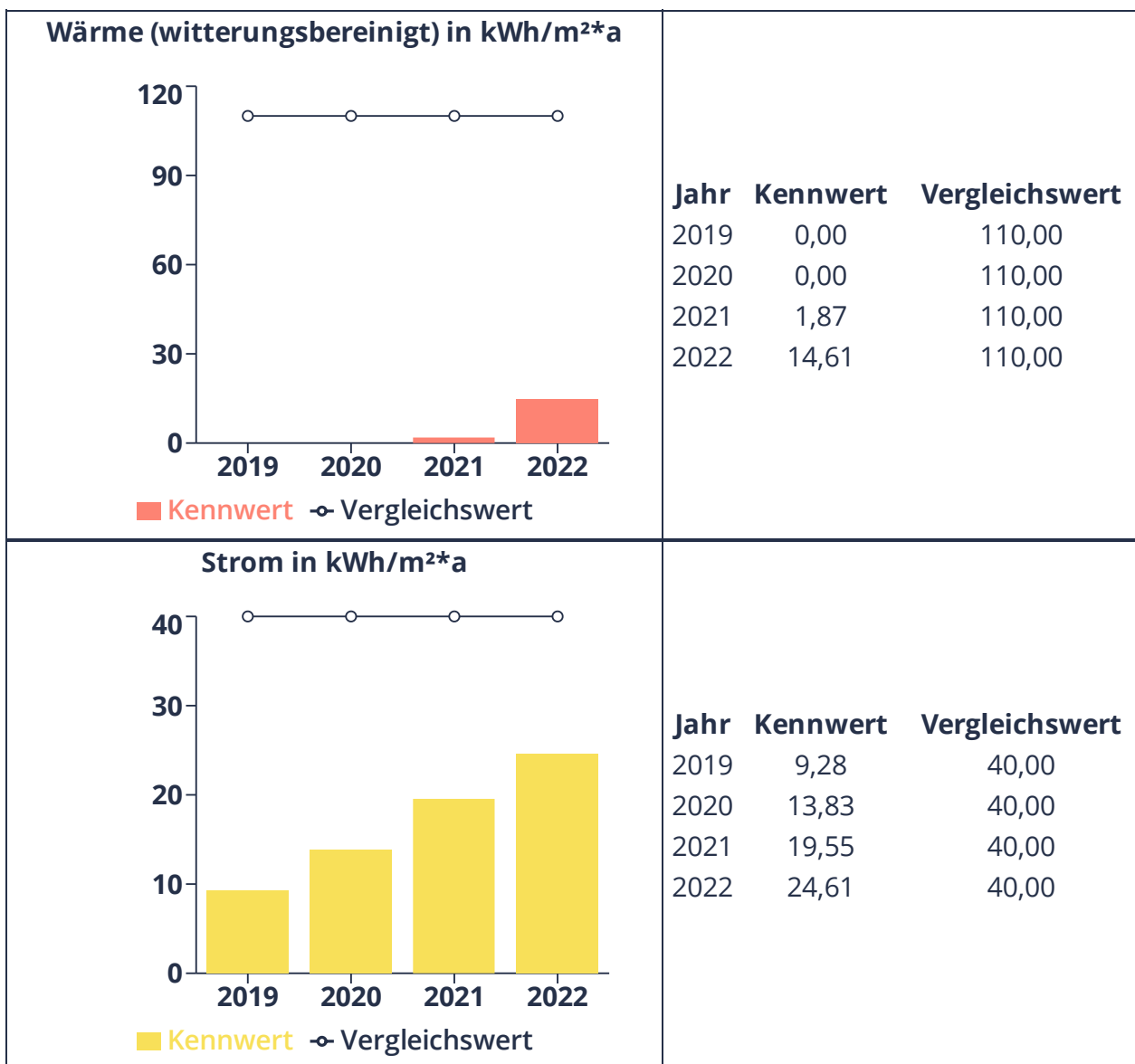


6.3 Bürgerhaus am Ihler Meer

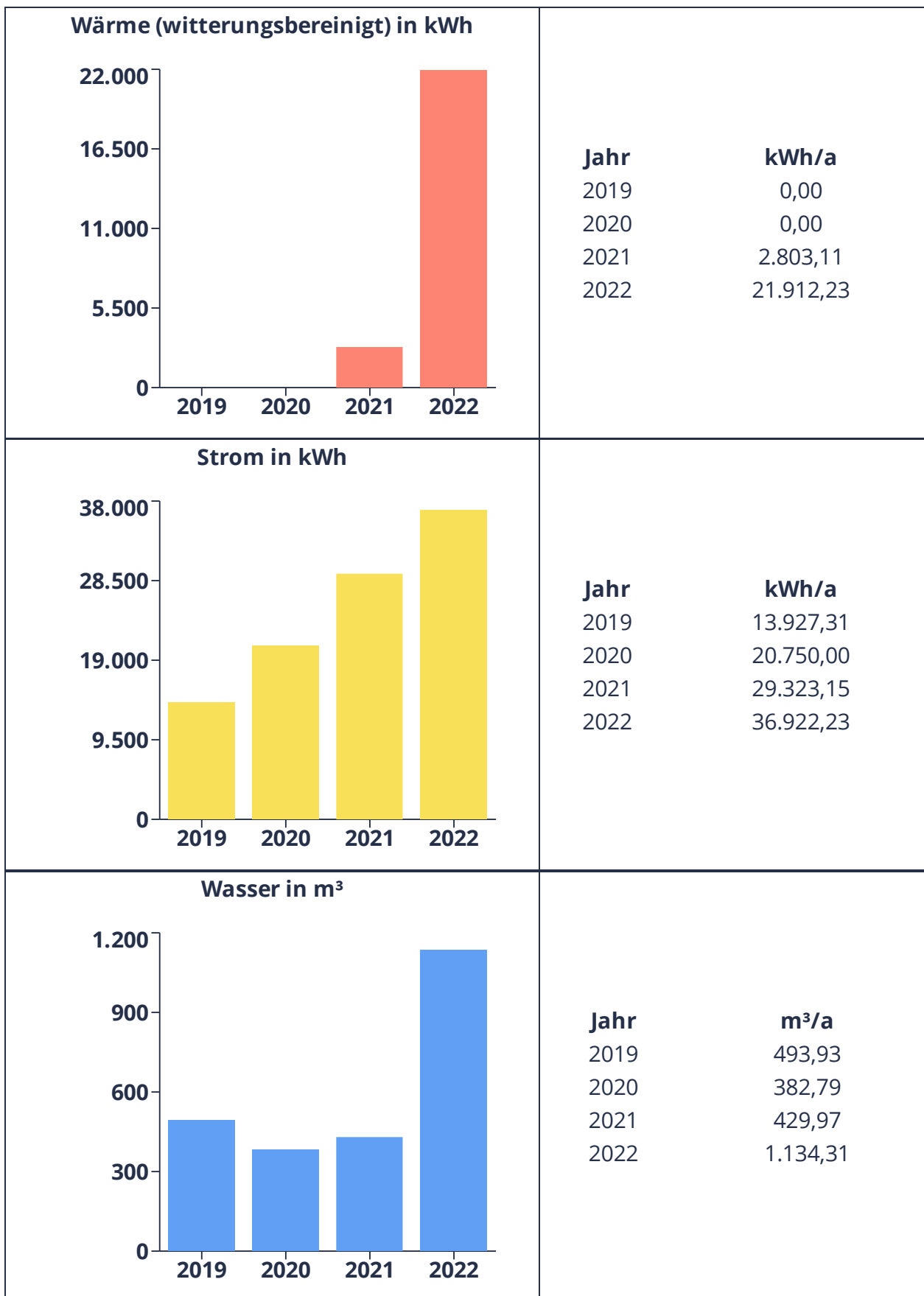
Anschrift:
 1.Kompanieweg 7, 26632 Ihlow
 Gebäudekategorie:
 Sonstiges
 Baujahr:
 2010
 NGF:
 1500 m²
 Bemerkungen:
 -

Heizungsart:
 Gas
 Zählernummer(n) Strom:
 80215, 05199
 Zählernummer(n) Wärme:
 6969, 06969
 Zählernummer(n) Wasser:
 60209472, 60124216

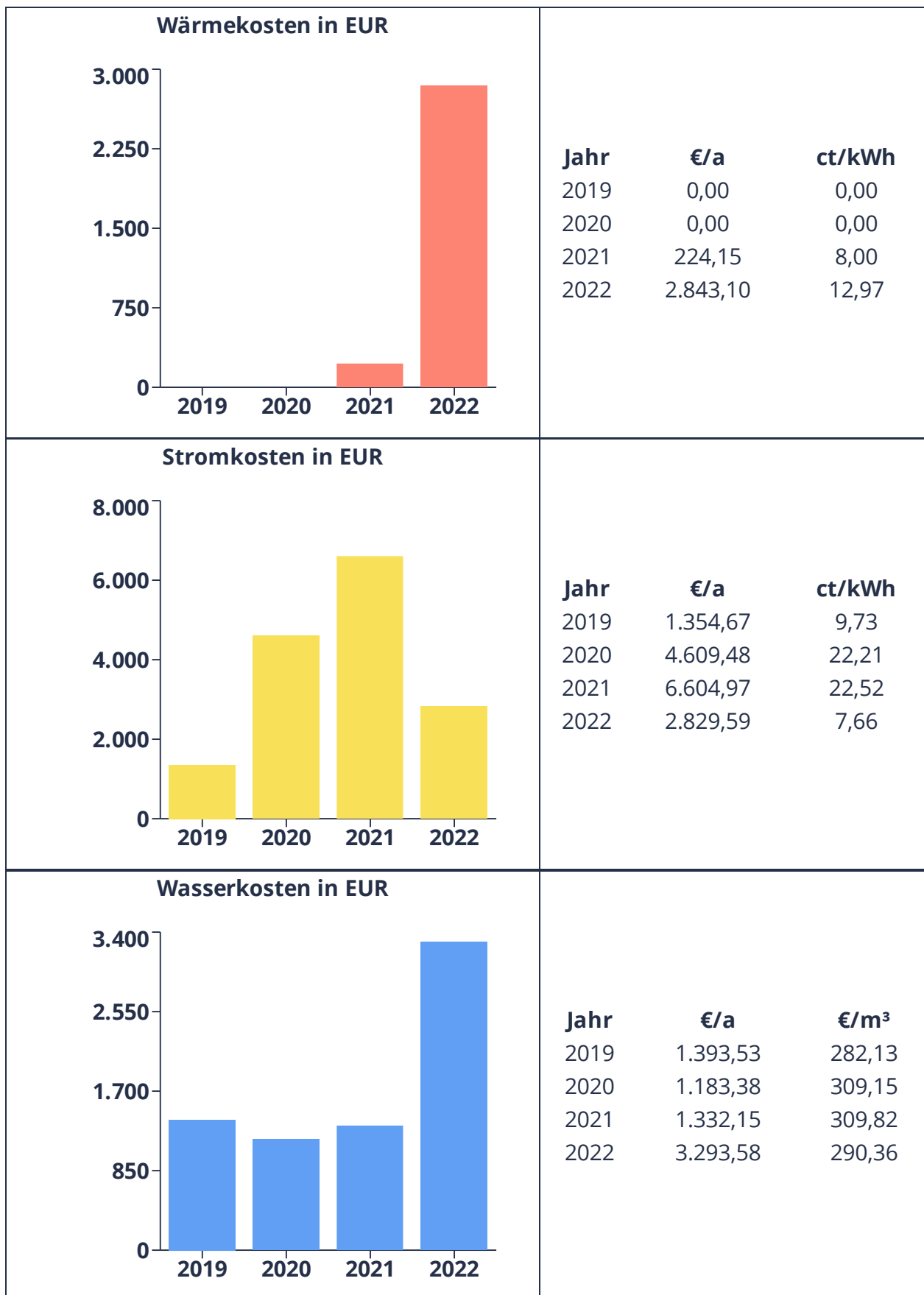
6.3.1 Kennwertentwicklung



6.3.2 Verbrauchsentwicklung



6.3.3 Kostenübersicht

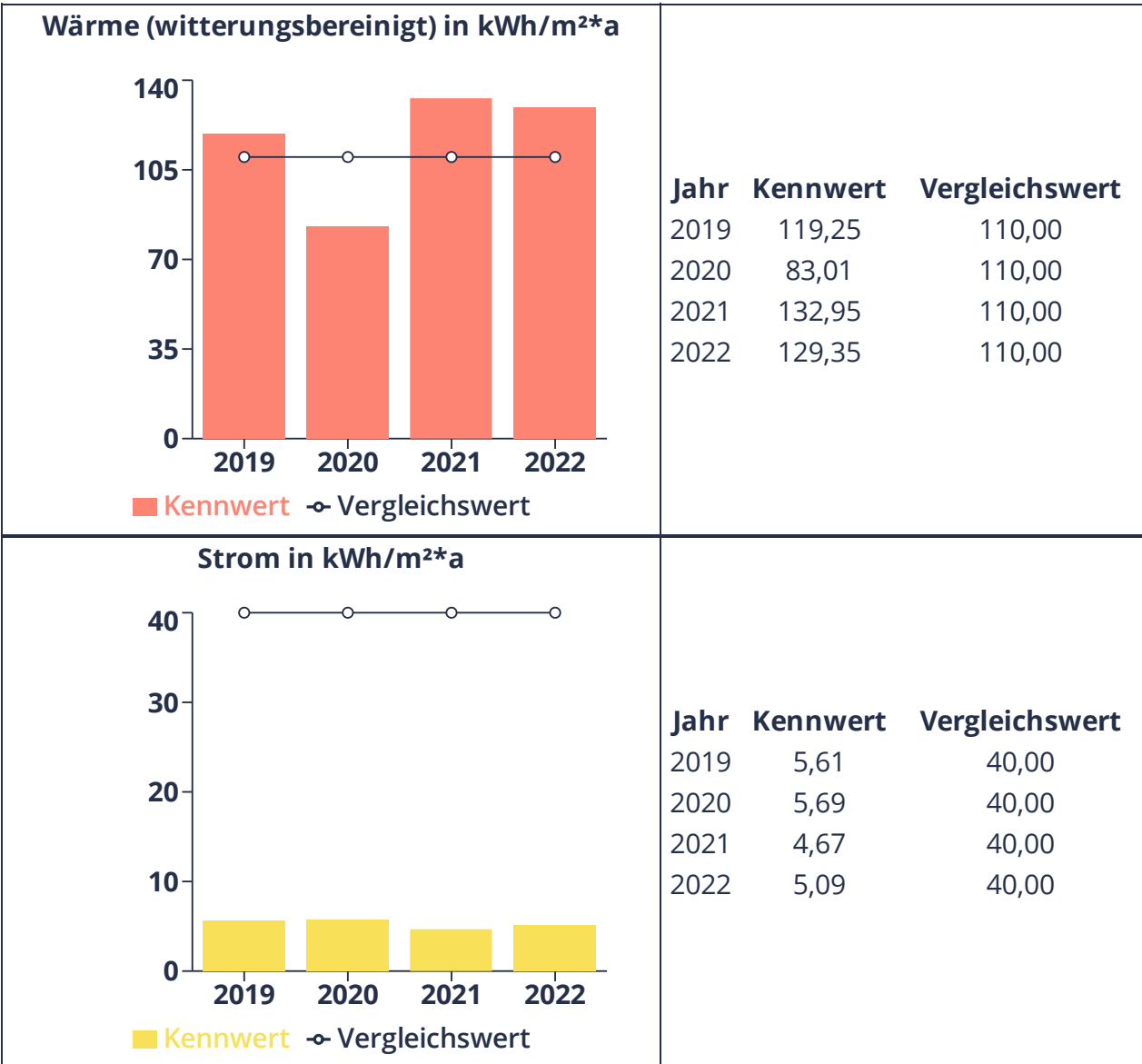


6.4 DGH Bangstede

Anschrift:
 Loogstraße 191, 26632 Ihlow
 Gebäudekategorie:
 Sonstiges
 Baujahr:
 1928
 NGF:
 100 m²
 Bemerkungen:
 -

Heizungsart:
 Gas
 Zählernummer(n) Strom:
 60081
 Zählernummer(n) Wärme:
 34672
 Zählernummer(n) Wasser:
 60239030

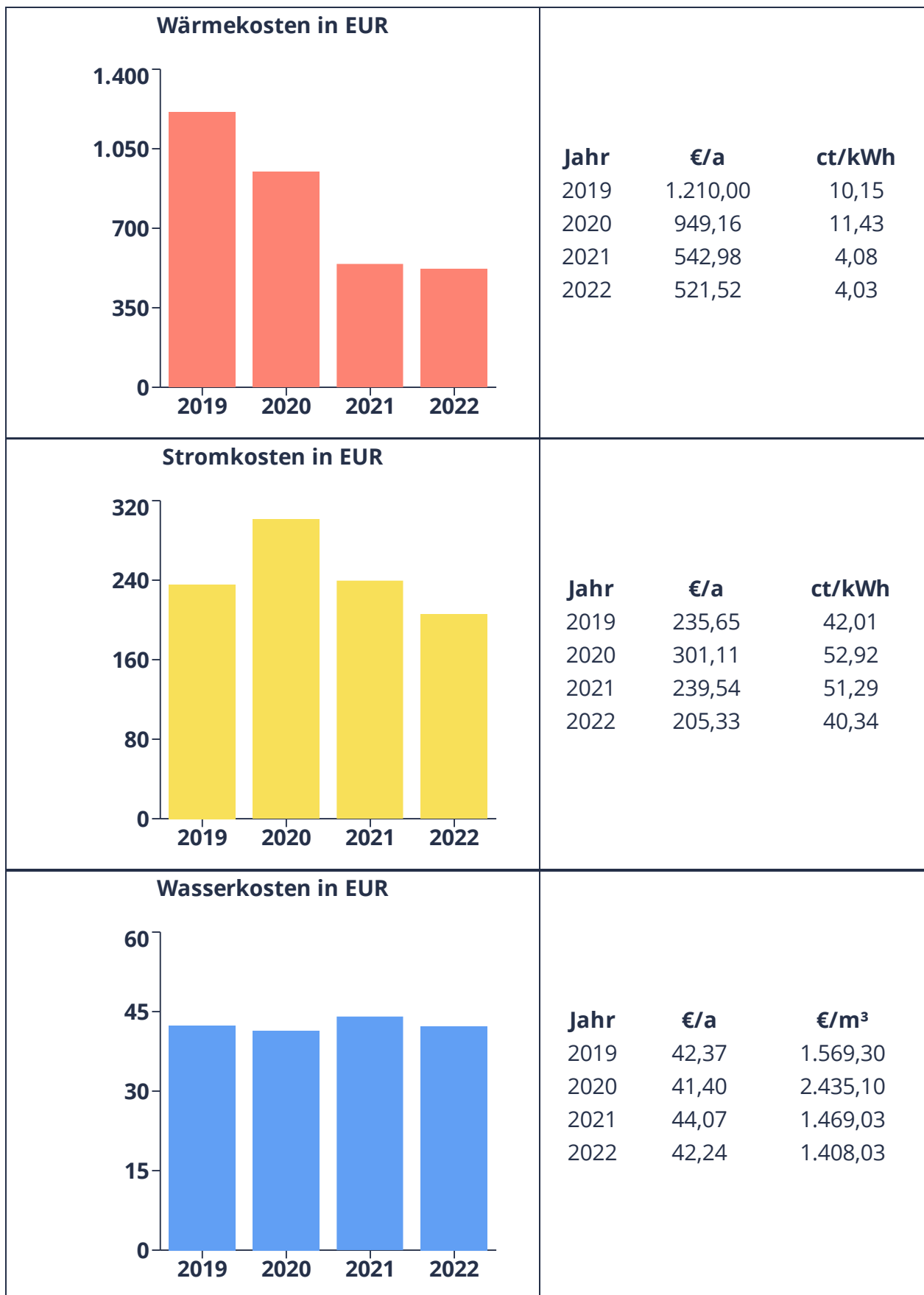
6.4.1 Kennwertentwicklung



6.4.2 Verbrauchsentwicklung



6.4.3 Kostenübersicht

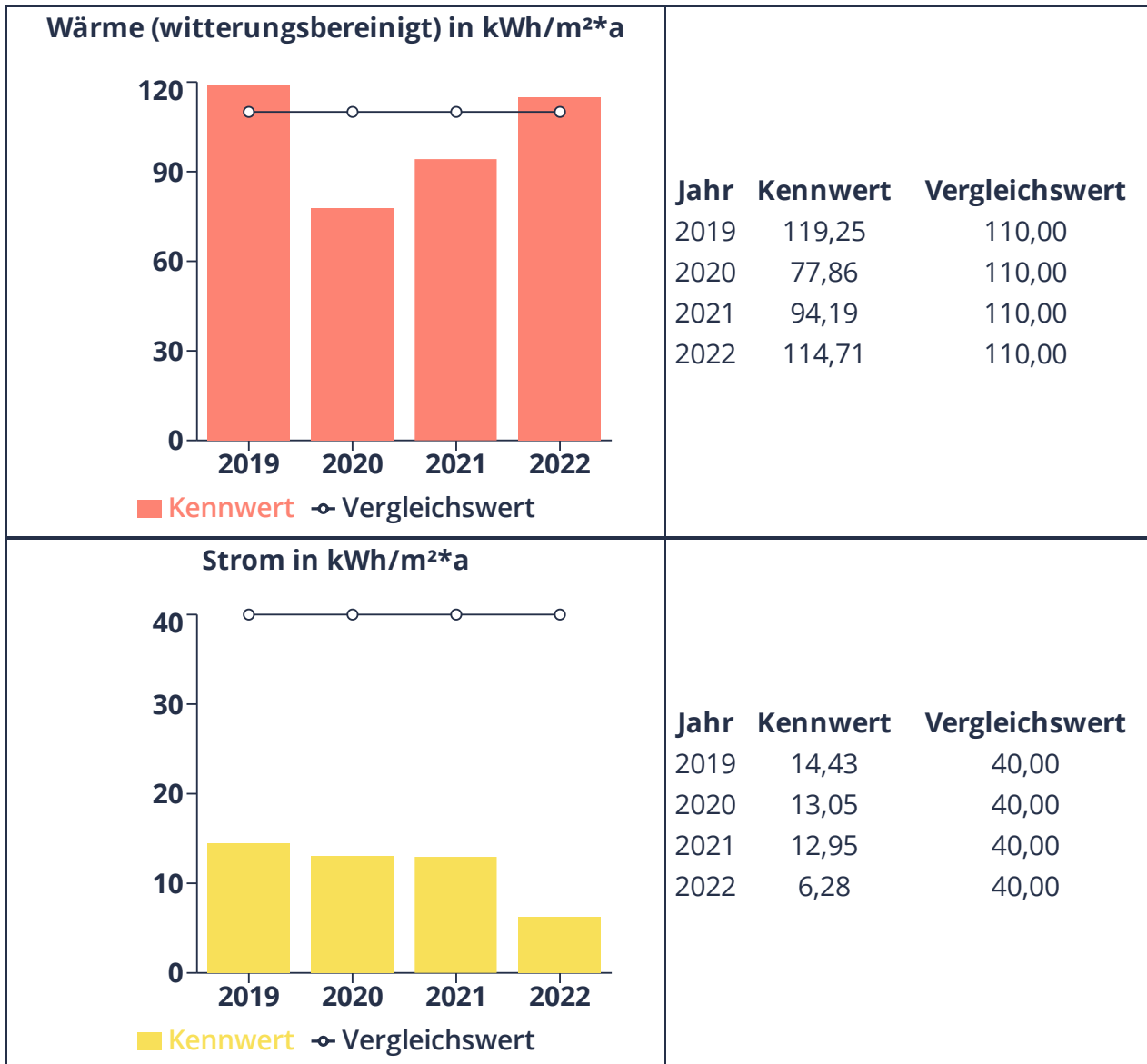


6.5 DGH Ihlowerfehn

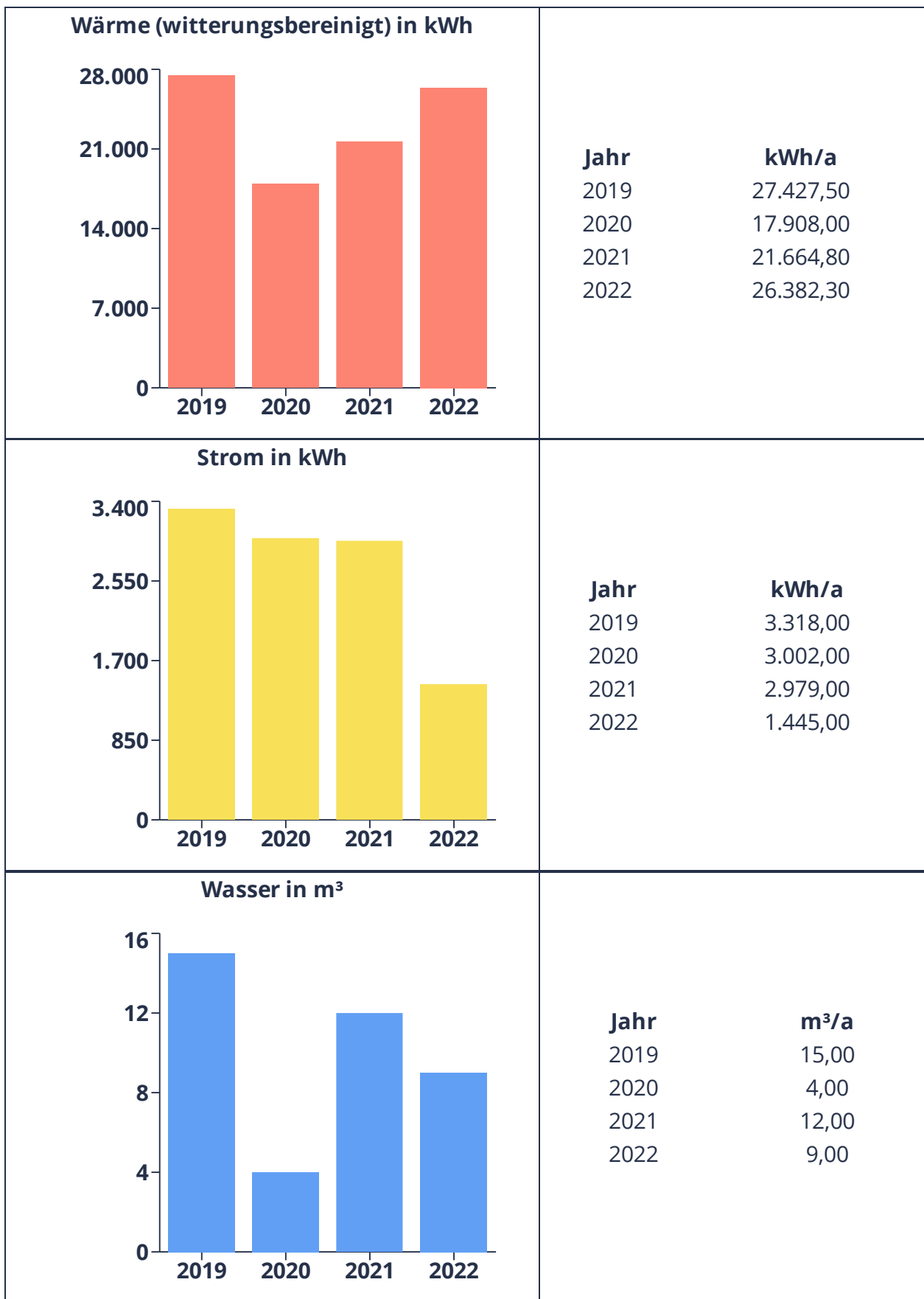
Anschrift:
 Alte Wieke 1, 26632 Ihlow
 Gebäudekategorie:
 Sonstiges
 Baujahr:
 1950
 NGF:
 230 m²
 Bemerkungen:
 -

Heizungsart:
 Gas
 Zählernummer(n) Strom:
 84310
 Zählernummer(n) Wärme:
 5713
 Zählernummer(n) Wasser:
 30563718

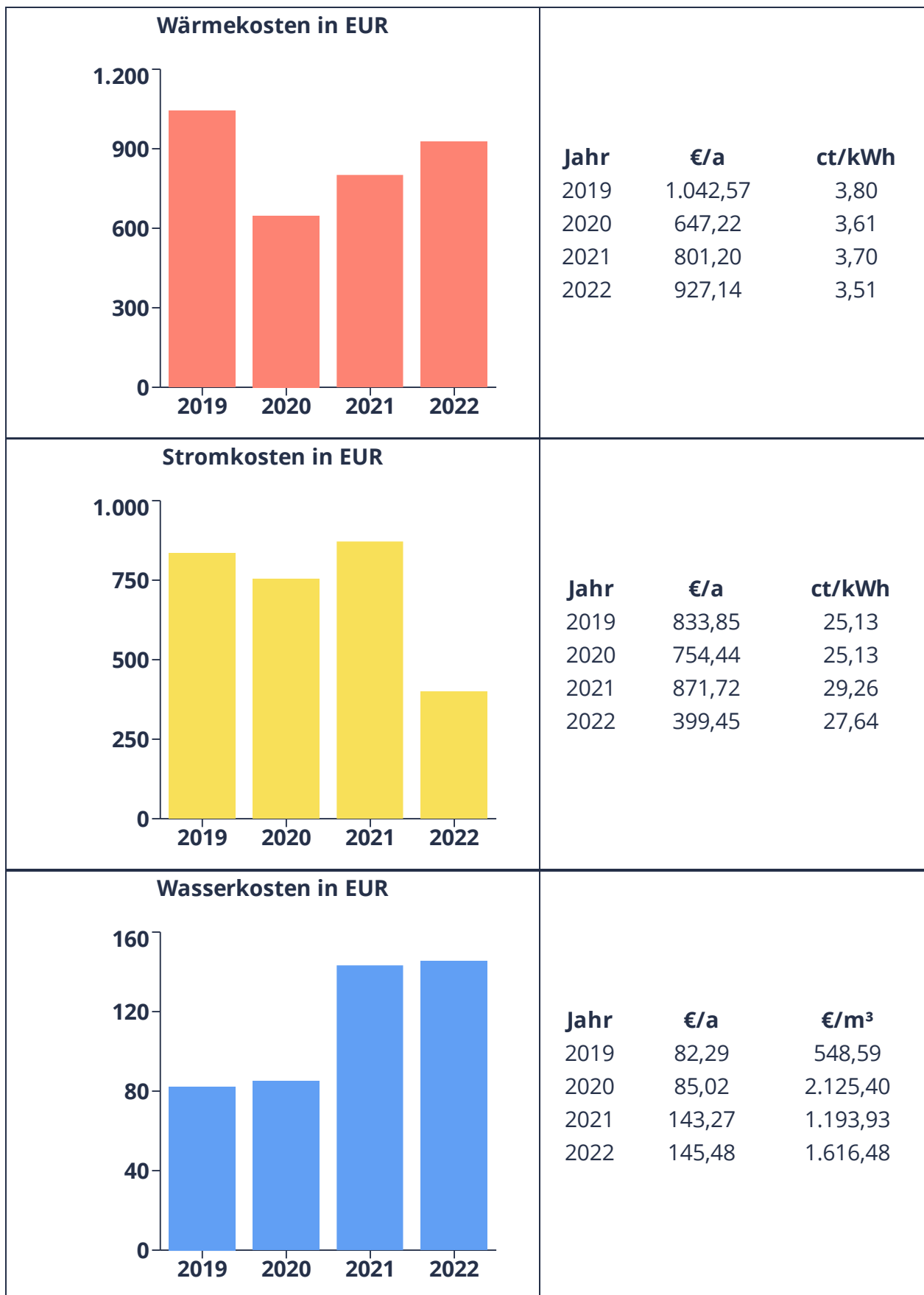
6.5.1 Kennwertentwicklung



6.5.2 Verbrauchsentwicklung



6.5.3 Kostenübersicht

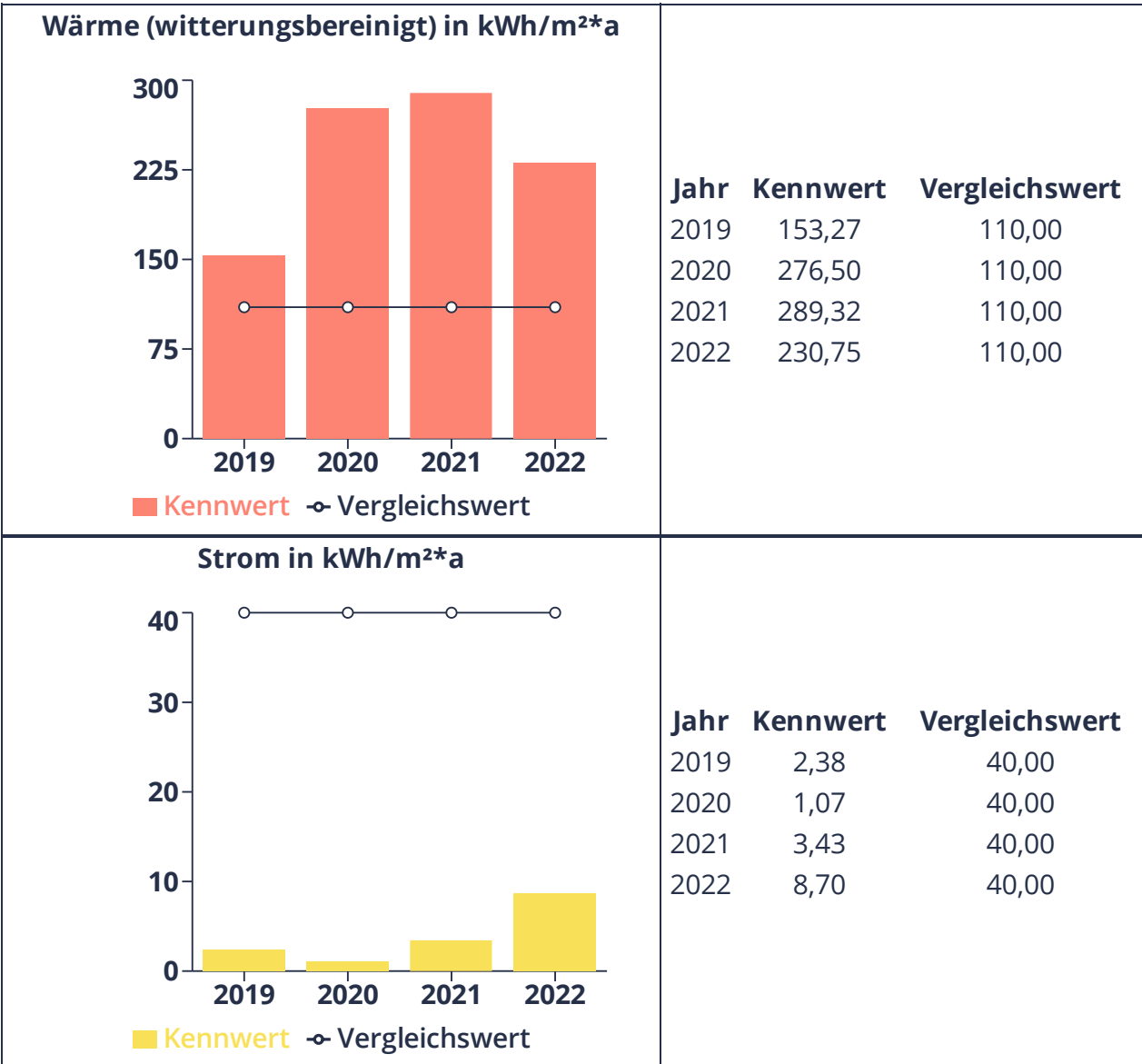


6.6 DGH Ihlowerhörn

Anschrift:
 Westersander Str. 27, 26632 Ihlow
 Gebäudekategorie:
 Sonstiges
 Baujahr:
 1877
 NGF:
 128 m²
 Bemerkungen:
 -

Heizungsart:
 Gas
 Zählernummer(n) Strom:
 81404
 Zählernummer(n) Wärme:
 21854
 Zählernummer(n) Wasser:
 60210027

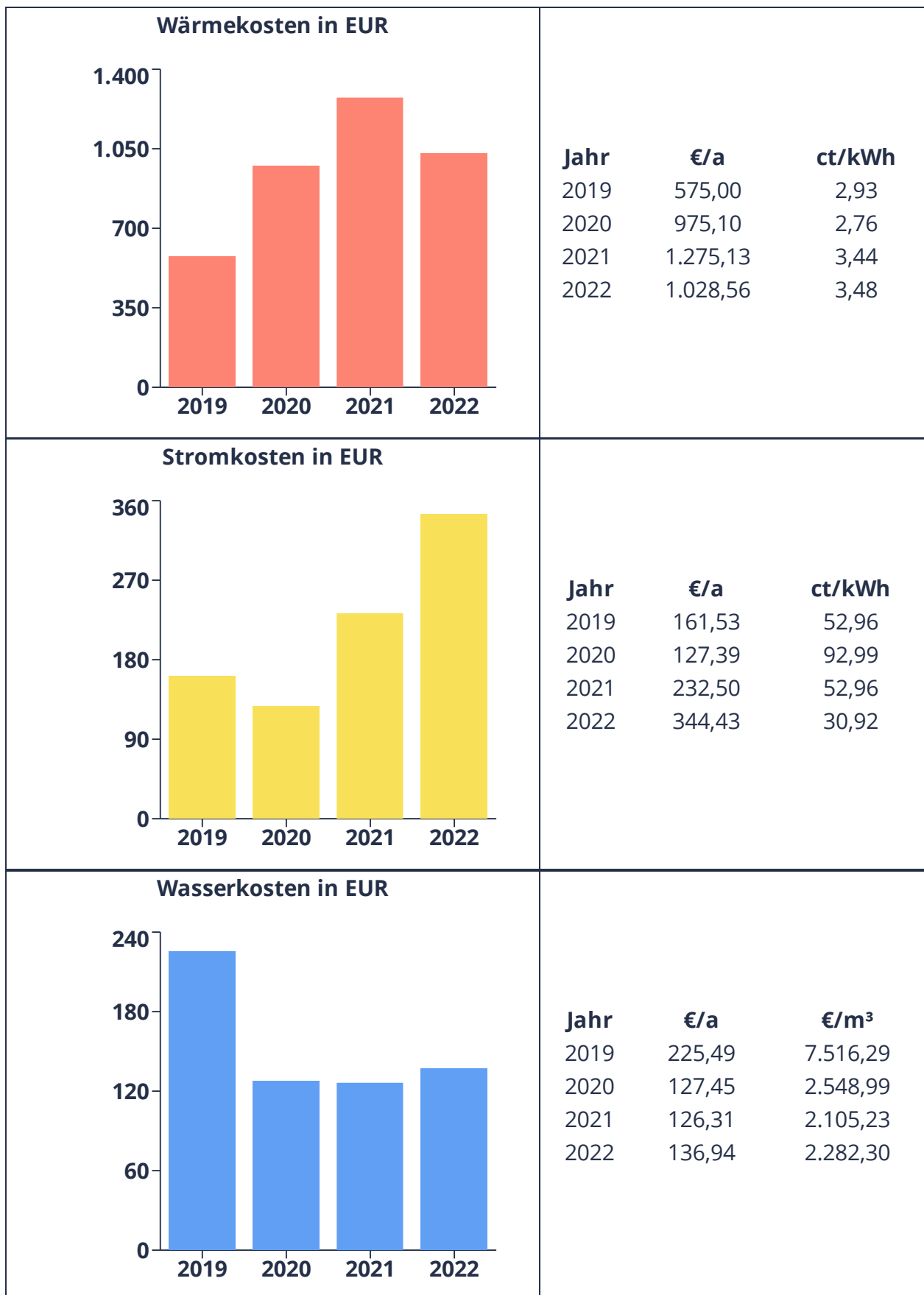
6.6.1 Kennwertentwicklung



6.6.2 Verbrauchsentwicklung



6.6.3 Kostenübersicht

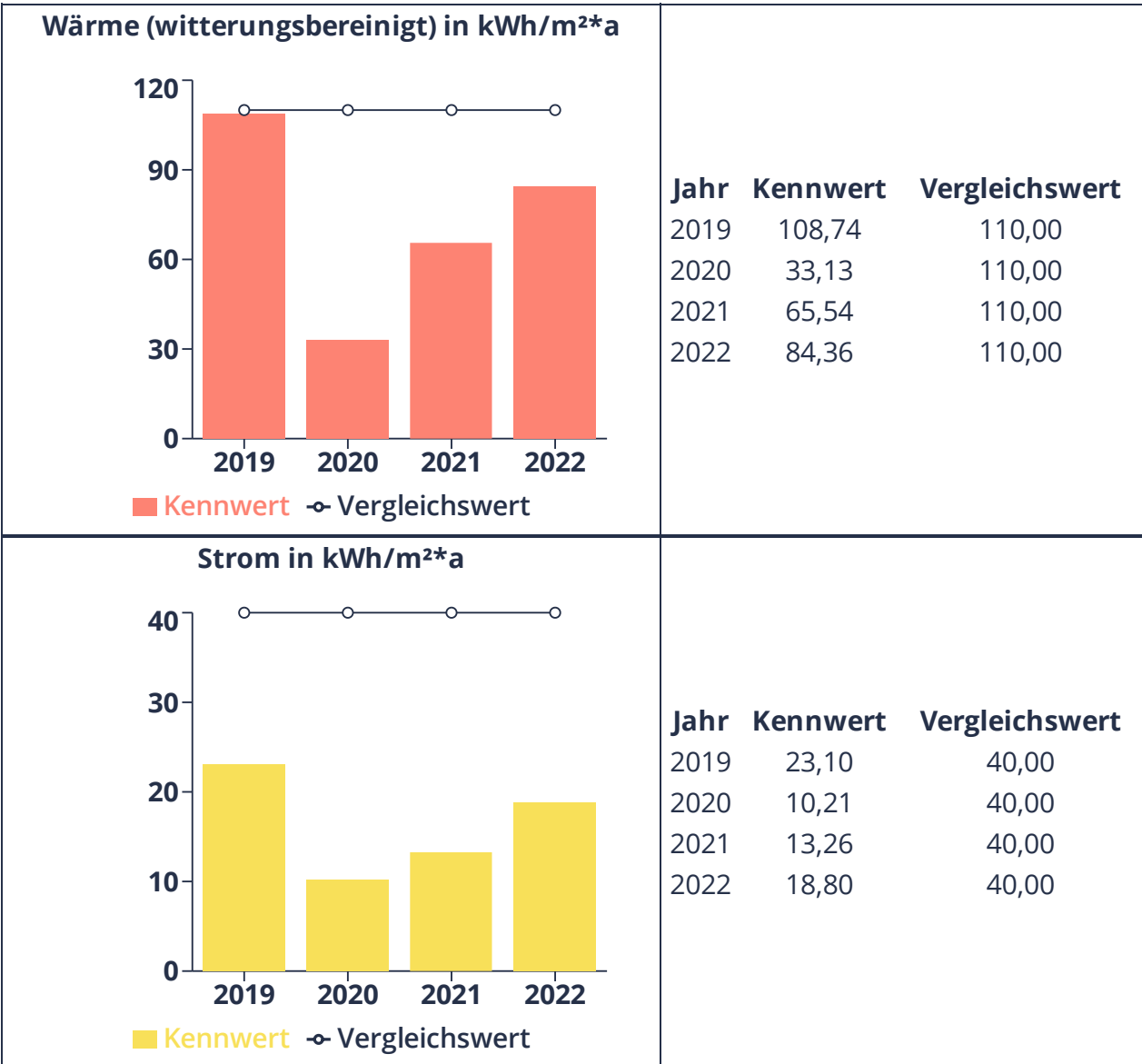


6.7 DGH Ochtelbur

Anschrift:
 Fennenstraße 2, 26632 Ihlow
 Gebäudekategorie:
 Sonstiges
 Baujahr:
 1970
 NGF:
 191 m²
 Bemerkungen:
 -

Heizungsart:
 Gas
 Zählernummer(n) Strom:
 111
 Zählernummer(n) Wärme:
 7ELS2541626915
 Zählernummer(n) Wasser:
 60377896

6.7.1 Kennwertentwicklung



6.7.2 Verbrauchsentwicklung



6.7.3 Kostenübersicht

Wärmekosten in EUR		Jahr	€/a	ct/kWh
	2019	2019	3.132,97	15,08
	2020	2020	907,28	14,34
	2021	2021	519,12	4,15
	2022	2022	2.348,86	14,58

Stromkosten in EUR		Jahr	€/a	ct/kWh
	2019	2019	0,00	0,00
	2020	2020	0,00	0,00
	2021	2021	0,00	0,00
	2022	2022	0,00	0,00

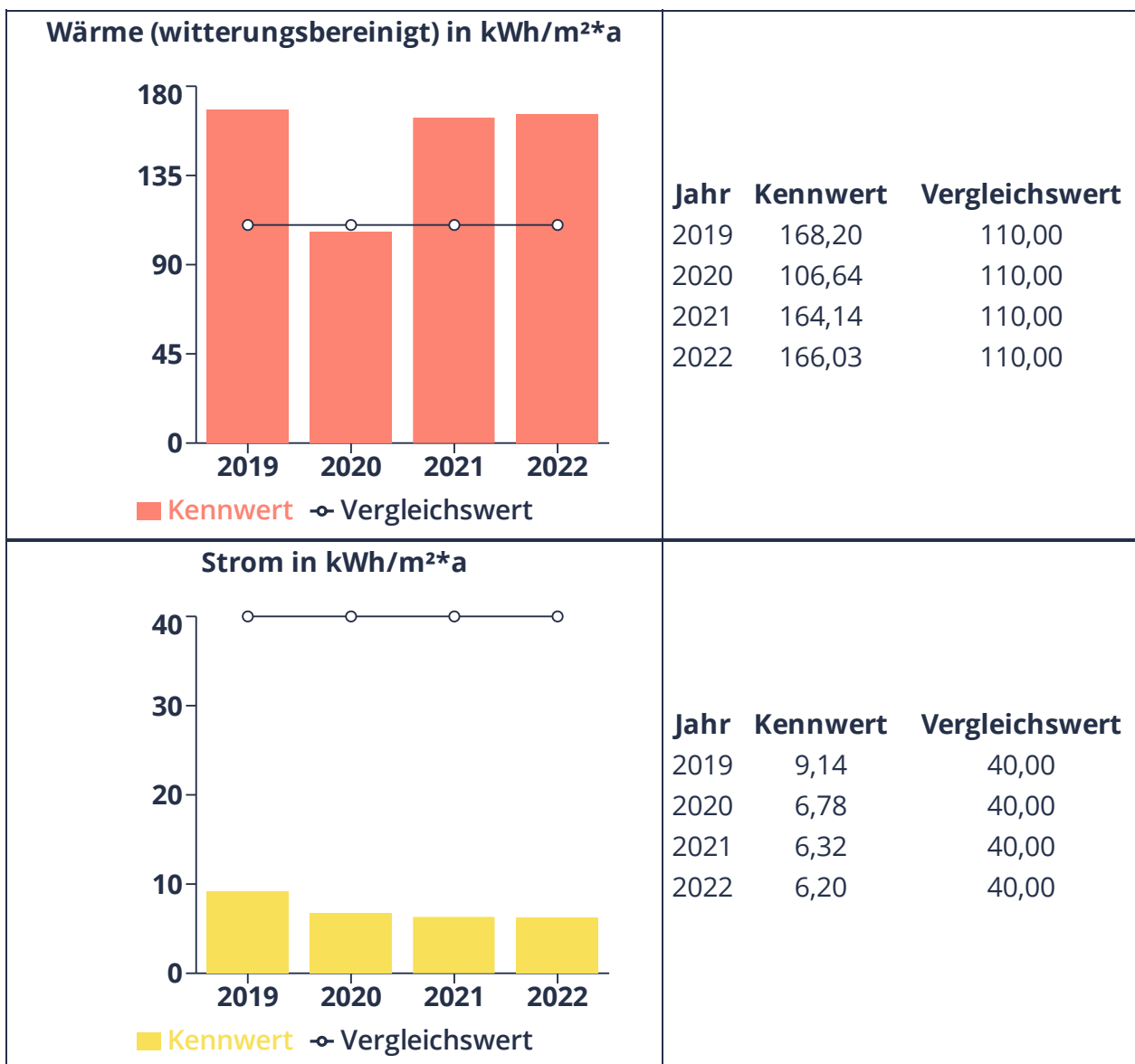
Wasserkosten in EUR		Jahr	€/a	€/m³
	2019	2019	0,00	0,00
	2020	2020	0,00	0,00
	2021	2021	0,00	0,00
	2022	2022	0,00	0,00

6.8 DGH Riepe

Anschrift:
 Friesenstraße 123, 26632 Ihlow
 Gebäudekategorie:
 Sonstiges
 Baujahr:
 1988
 NGF:
 187 m²
 Bemerkungen:
 -

Heizungsart:
 Gas
 Zählernummer(n) Strom:
 75513
 Zählernummer(n) Wärme:
 61764
 Zählernummer(n) Wasser:
 30510590

6.8.1 Kennwertentwicklung



6.8.2 Verbrauchsentwicklung



6.8.3 Kostenübersicht



6.9 DGH Simonswolde

Anschrift:
Ihlower Str. 37, 26632 Ihlow

Gebäudekategorie:
Sonstiges

Baujahr:
1910

NGF:
364 m²

Bemerkungen:
Wohnung mit 100 qm abgezogen

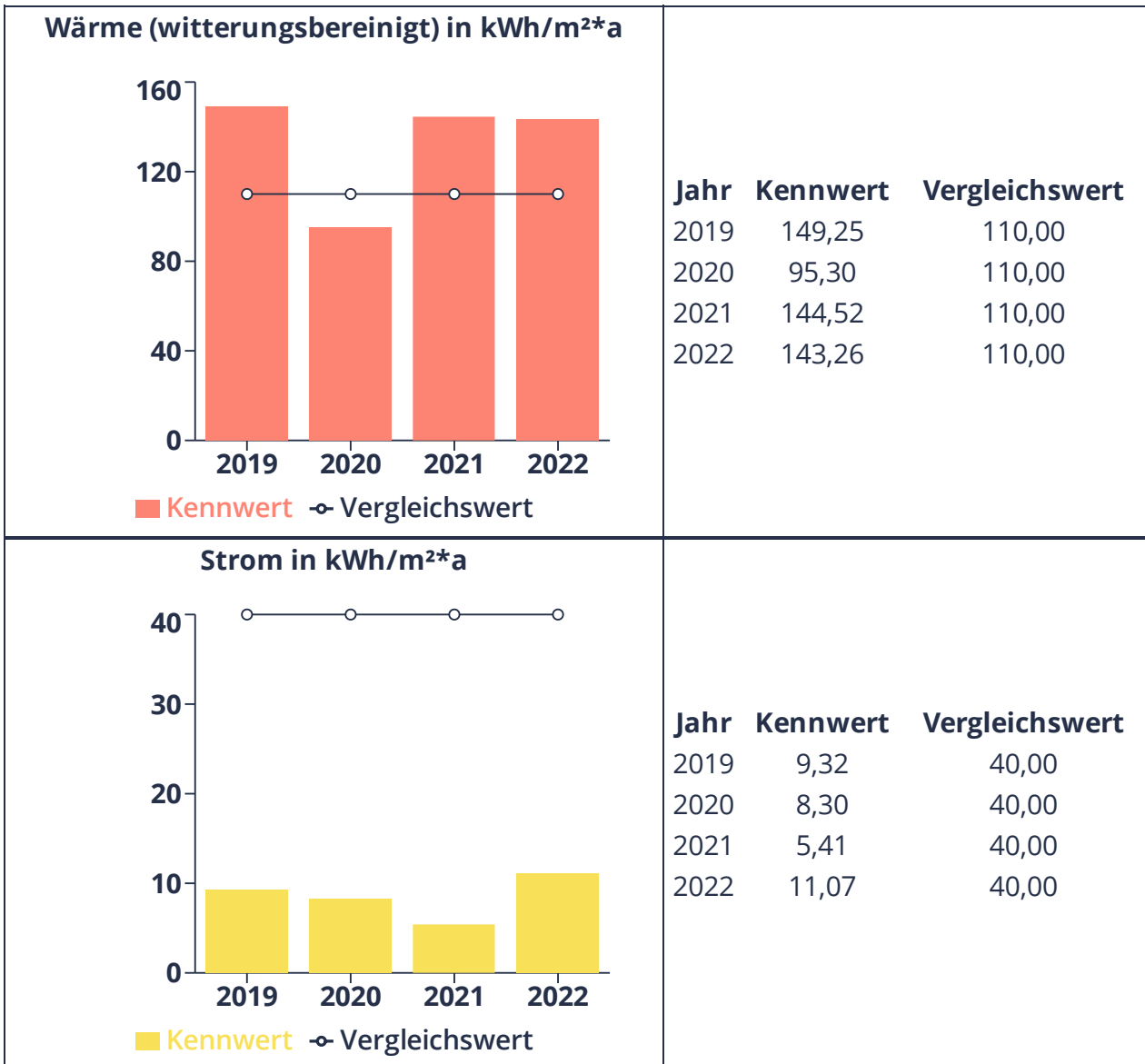
Heizungsart:
Gas

Zählernummer(n) Strom:
82039

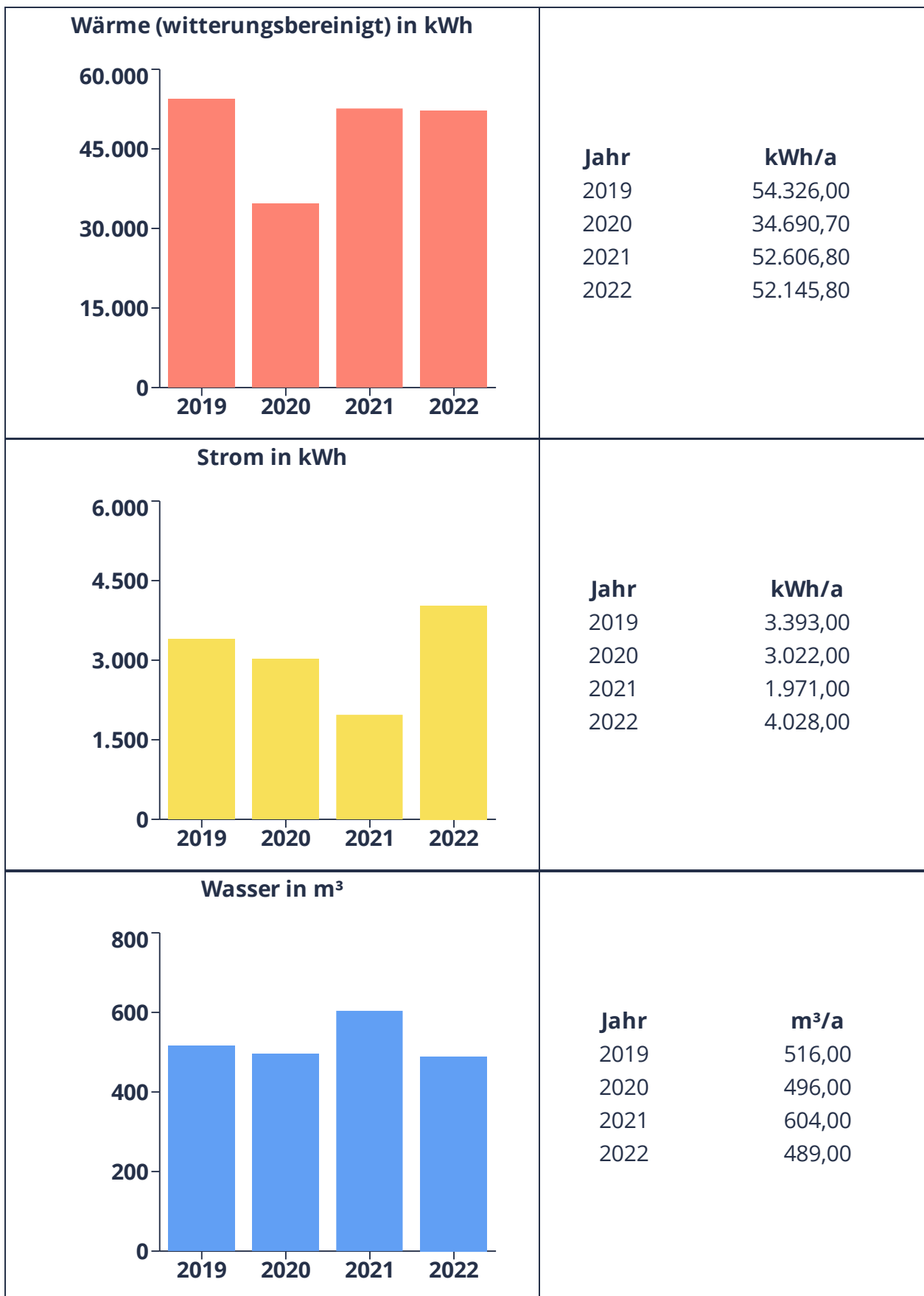
Zählernummer(n) Wärme:
23069

Zählernummer(n) Wasser:
60240041

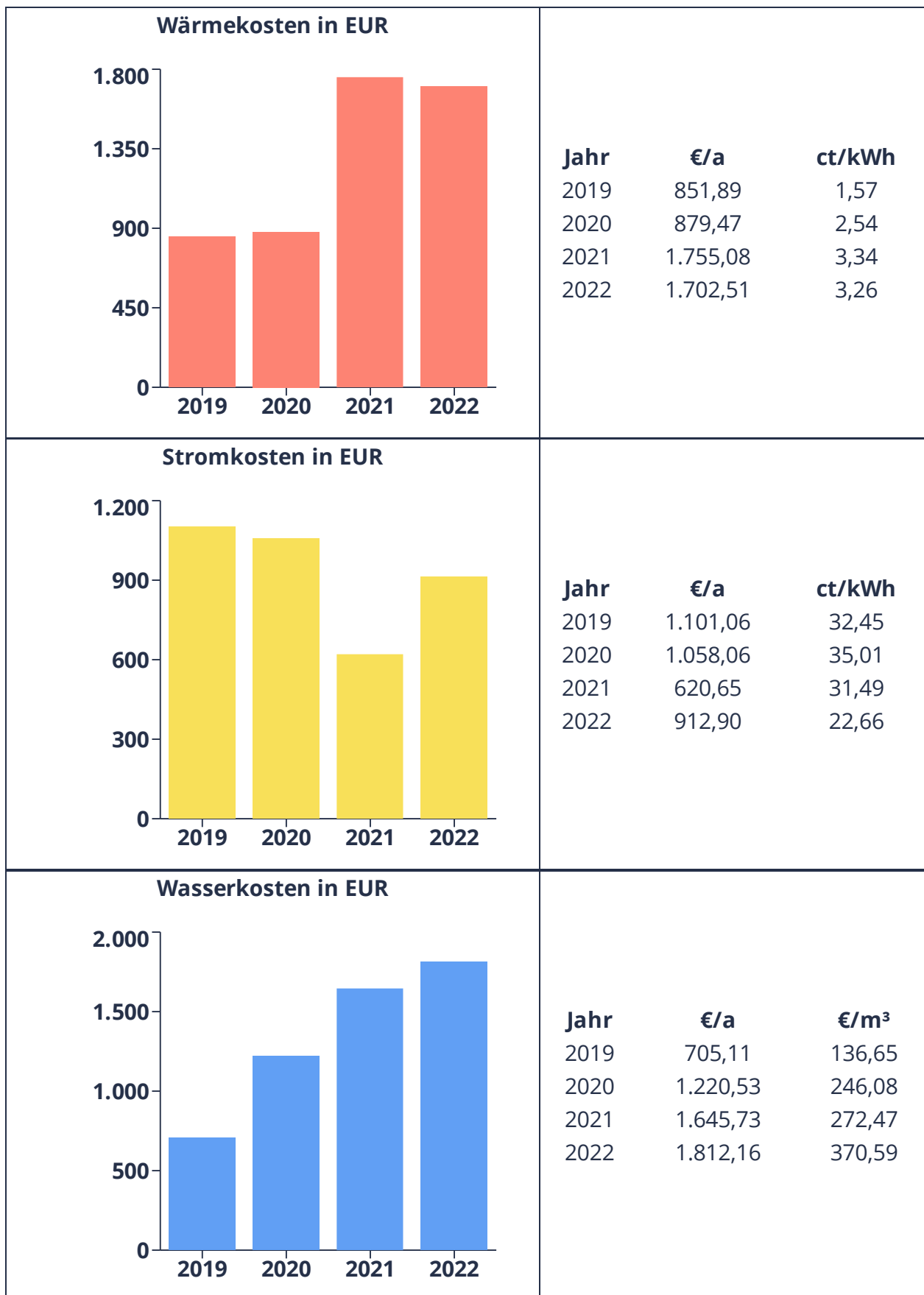
6.9.1 Kennwertentwicklung



6.9.2 Verbrauchsentwicklung



6.9.3 Kostenübersicht

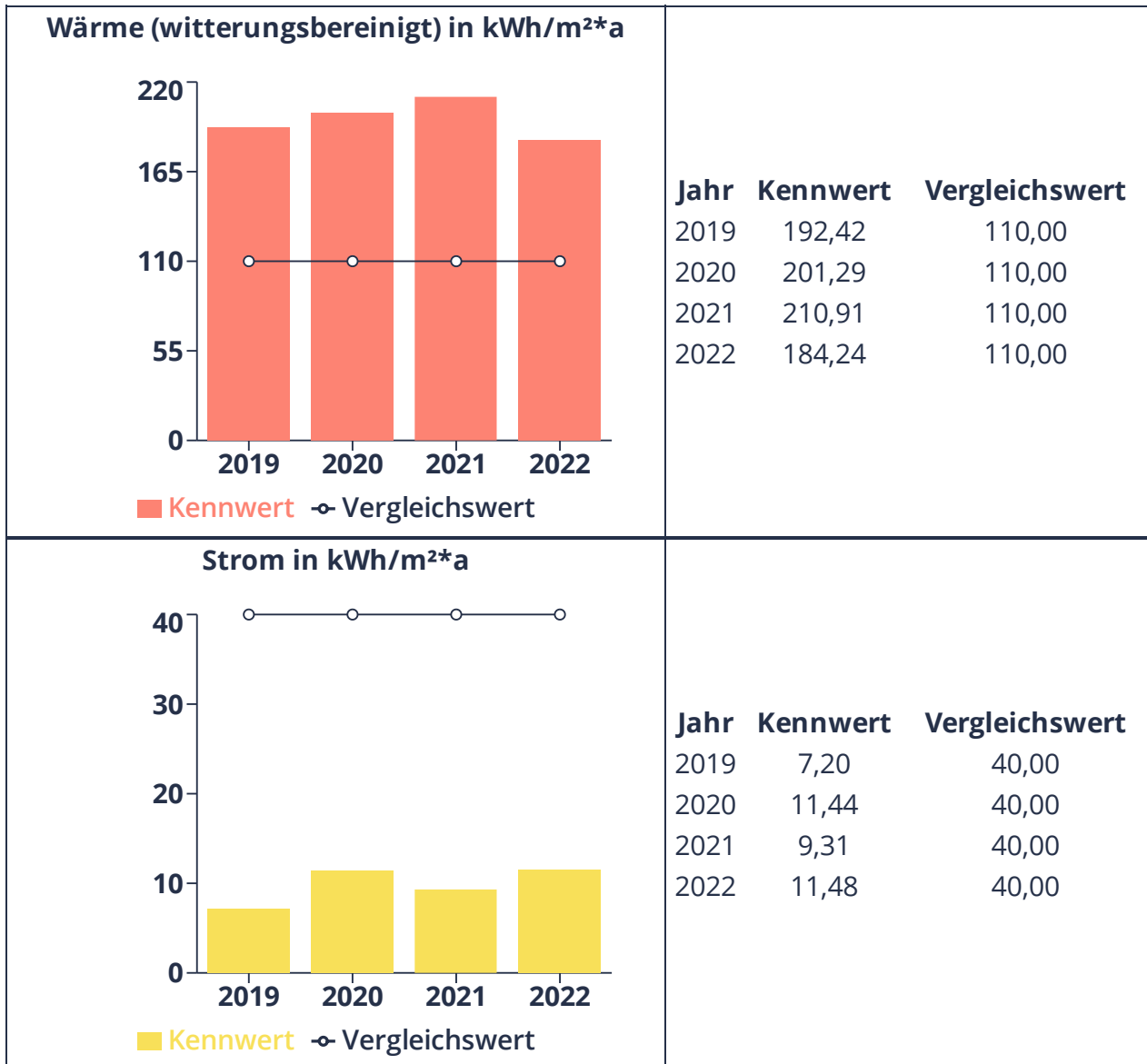


6.10 DGH Westerende

Anschrift:
 Loogstraße 41, 26632 Ihlow
 Gebäudekategorie:
 Sonstiges
 Baujahr:
 1859
 NGF:
 280 m²
 Bemerkungen:
 -

Heizungsart:
 Gas
 Zählernummer(n) Strom:
 63020
 Zählernummer(n) Wärme:
 55166
 Zählernummer(n) Wasser:
 60252086

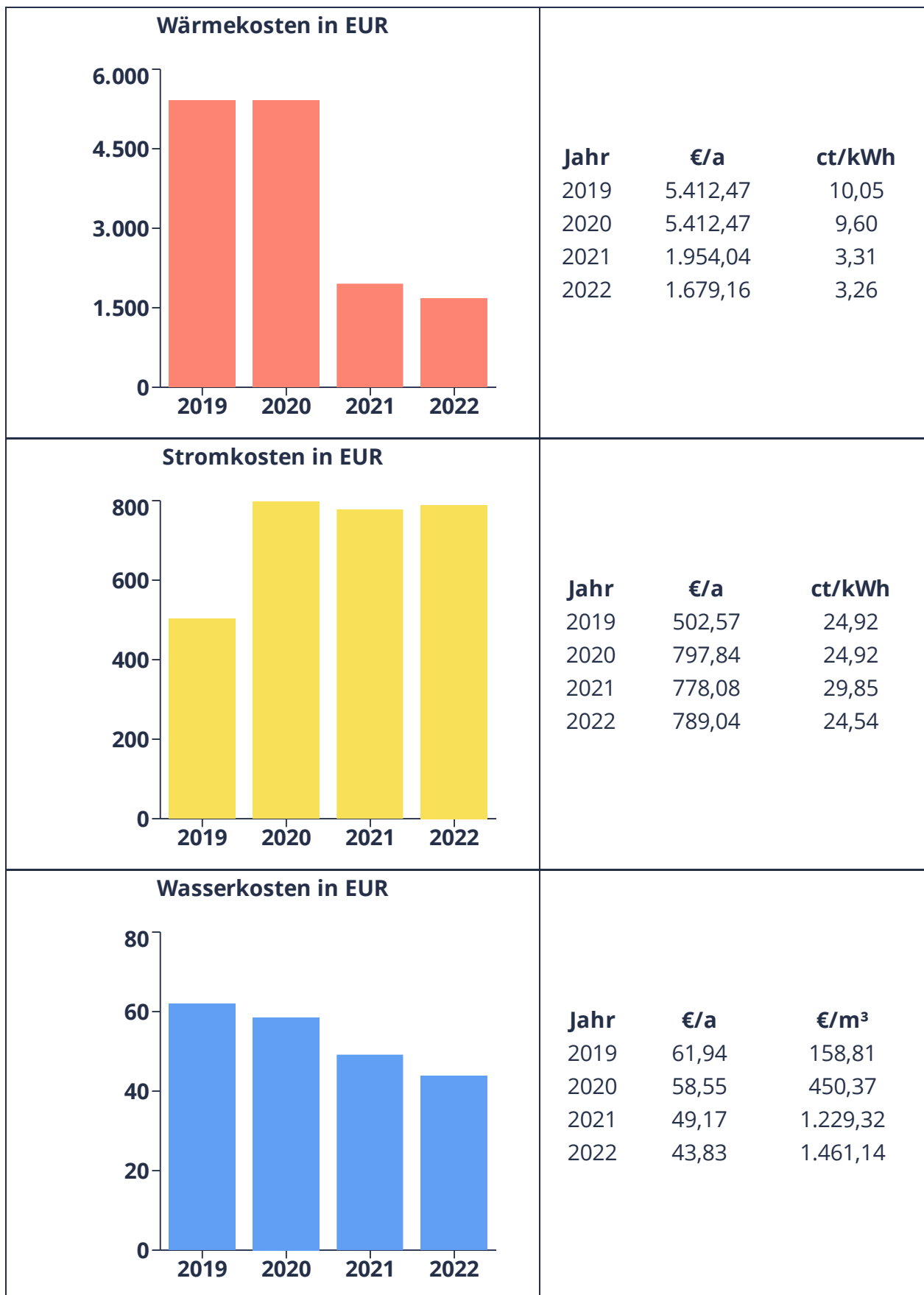
6.10.1 Kennwertentwicklung



6.10.2 Verbrauchsentwicklung



6.10.3 Kostenübersicht



6.11 Feuerwehr Ihlowerfehn

Anschrift:
 Alte Wieke 28, 26632 Ihlow
 Gebäudekategorie:
 Produktion, Lagerung, Verkauf, Wartung und Pflege, zentrale Ver- und
 Entsorgung & öffentliche Bereitschaftsdienste

Heizungsart:
 Biogas
 Zählernummer(n)
 Strom:
 S01602AAB76713

Baujahr:
 1977

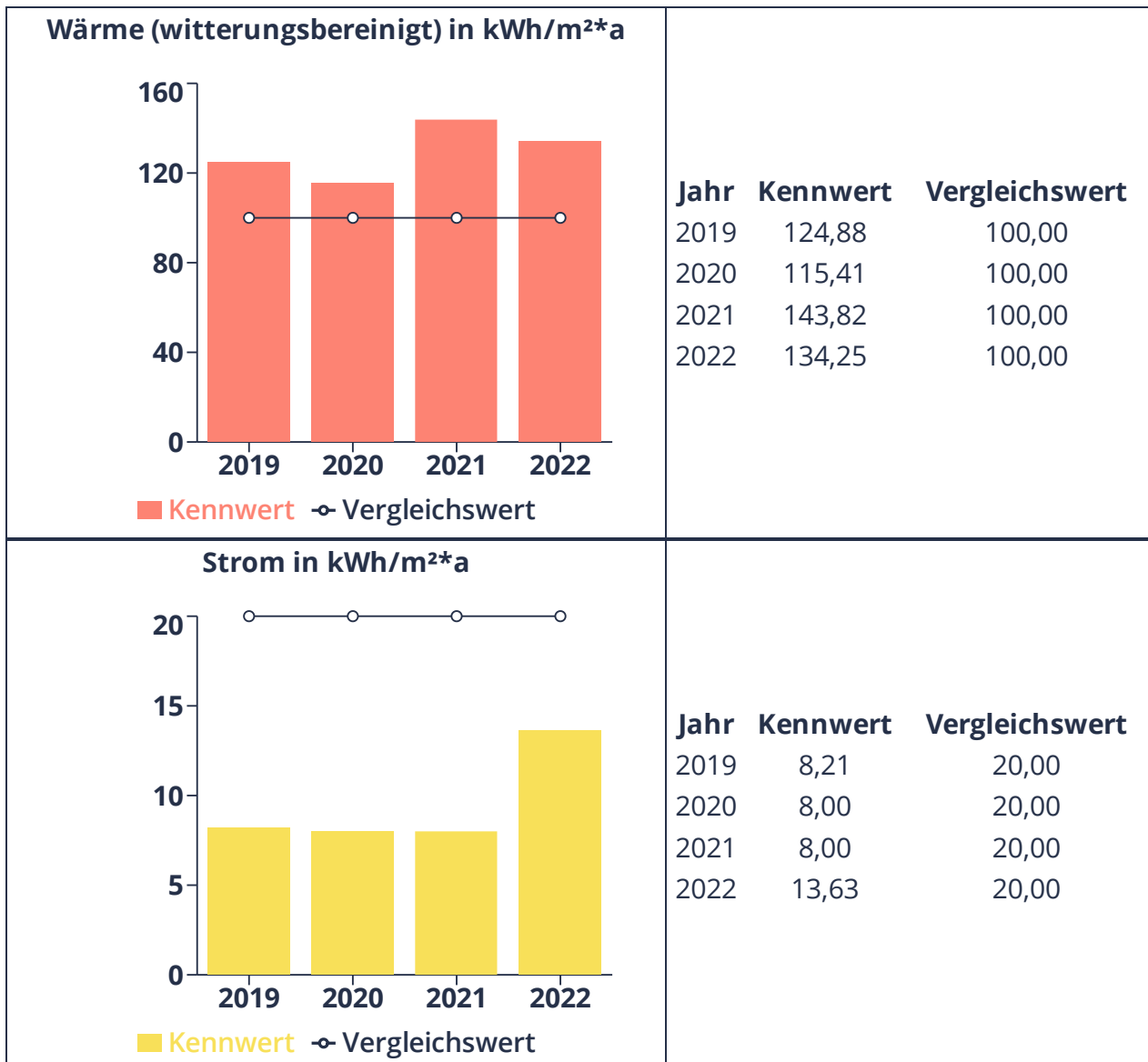
Zählernummer(n)
 Wärme:
 21857469

NGF:
 432 m²

Zählernummer(n)
 Wasser:
 60056980

Bemerkungen:
 Wohnung mit 100 qm abgezogen

6.11.1 Kennwertentwicklung



6.11.2 Verbrauchsentwicklung



6.11.3 Kostenübersicht

Wärmekosten in EUR		Jahr	€/a	ct/kWh
	2019	3.650,42	6,77	
	2020	3.071,36	6,16	
	2021	3.685,05	5,93	
	2022	3.168,25	5,46	
Stromkosten in EUR		Jahr	€/a	ct/kWh
	2019	1.370,48	38,65	
	2020	1.407,58	40,73	
	2021	1.317,70	38,13	
	2022	1.389,71	23,59	
Wasserkosten in EUR		Jahr	€/a	€/m ³
	2019	443,23	333,74	
	2020	452,37	328,16	
	2021	383,35	540,39	
	2022	377,99	983,07	

6.12 Feuerwehr Ochtelbur

Anschrift:

Fennenstraße 2, 26632 Ihlow

Gebäudekategorie:

Produktion, Lagerung, Verkauf, Wartung und Pflege, zentrale Ver- und Entsorgung & öffentliche Bereitschaftsdienste

Baujahr:

1970

NGF:

160 m²

Bemerkungen:

-

Heizungsart:

Gas

Zählernummer(n)

Strom:

56786

Zählernummer(n)

Wärme:

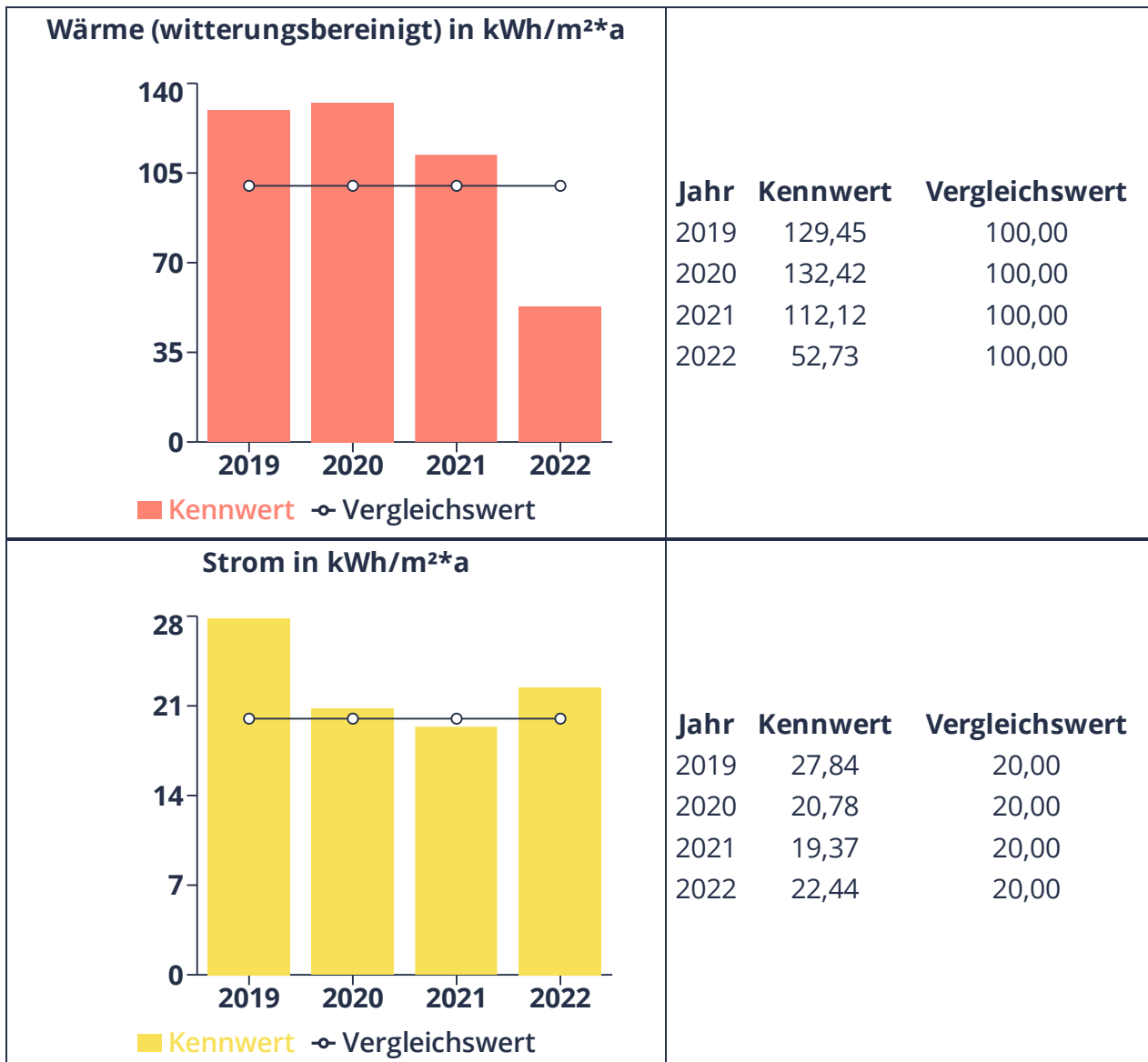
7ELS2541626865

Zählernummer(n)

Wasser:

60377896

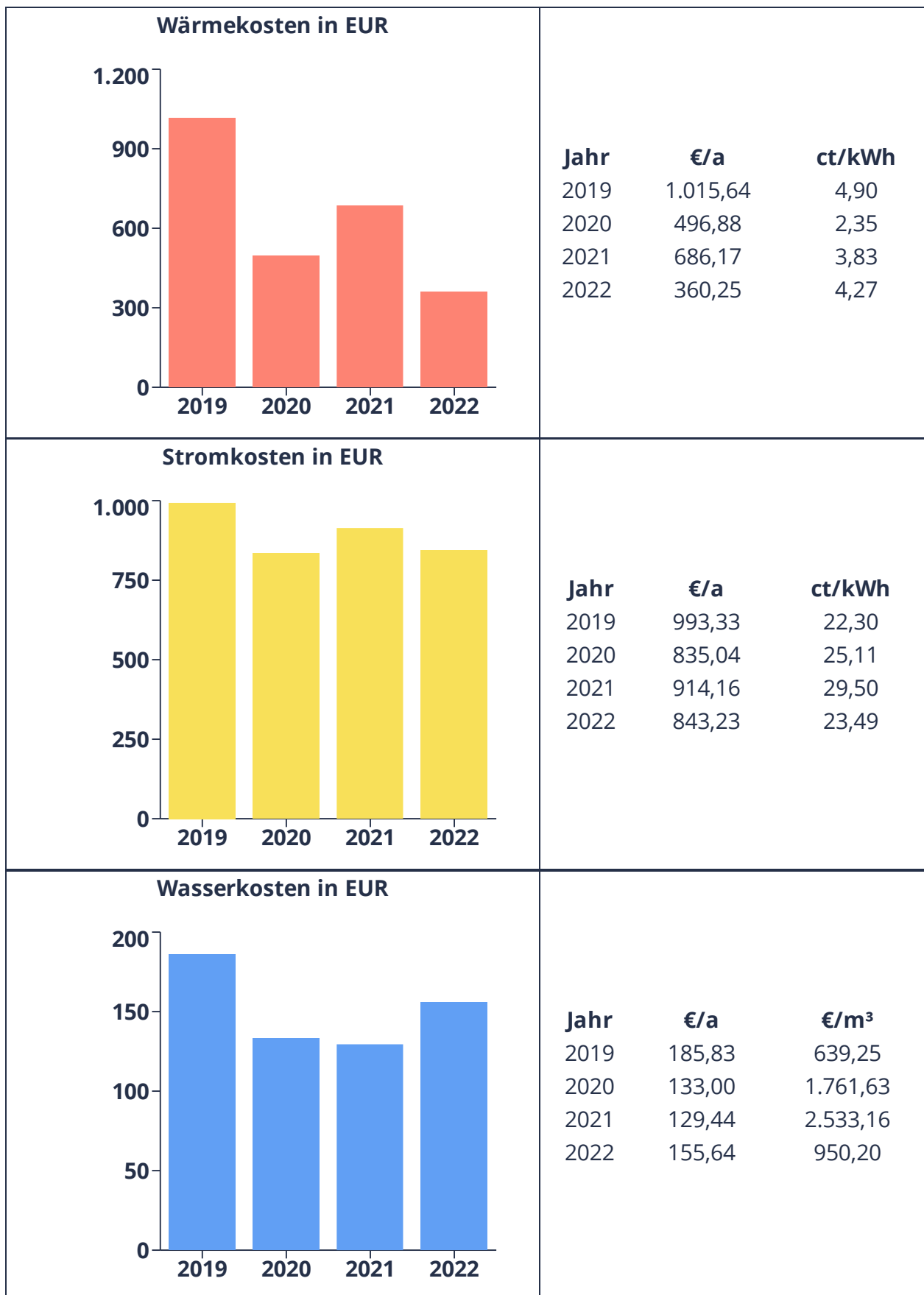
6.12.1 Kennwertentwicklung



6.12.2 Verbrauchsentwicklung



6.12.3 Kostenübersicht



6.13 Feuerwehr Riepe

Anschrift:
Gutenbergstraße 16, 26632 Ihlow

Heizungsart:
Gas

Gebäudekategorie:
Produktion, Lagerung, Verkauf, Wartung und Pflege, zentrale Ver- und Entsorgung & öffentliche Bereitschaftsdienste

Zählernummer(n)
Strom:
15612

Baujahr:
1968

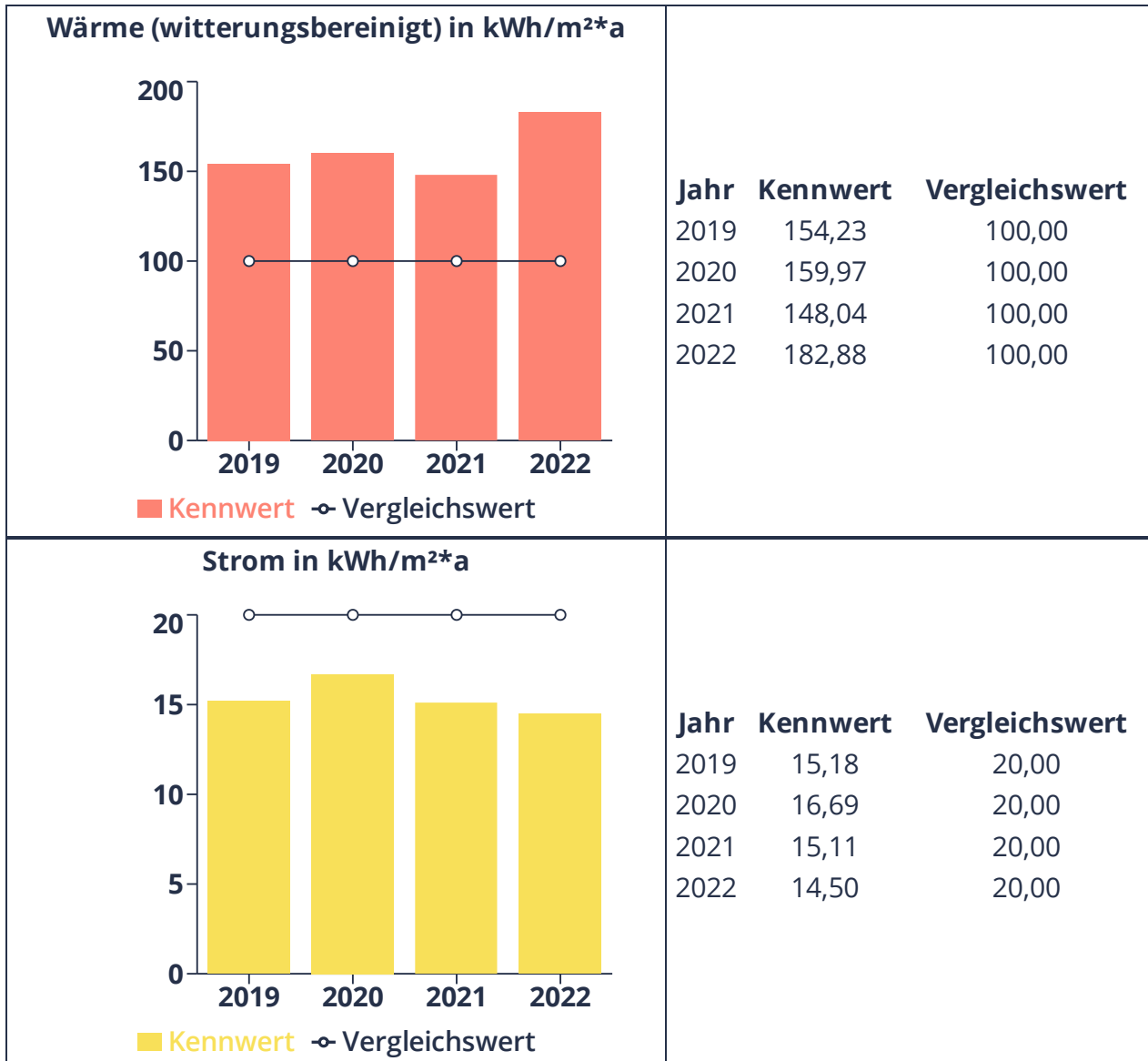
Zählernummer(n)
Wärme:
98294

NGF:
345 m²

Zählernummer(n)
Wasser:
60056623

Bemerkungen:
-

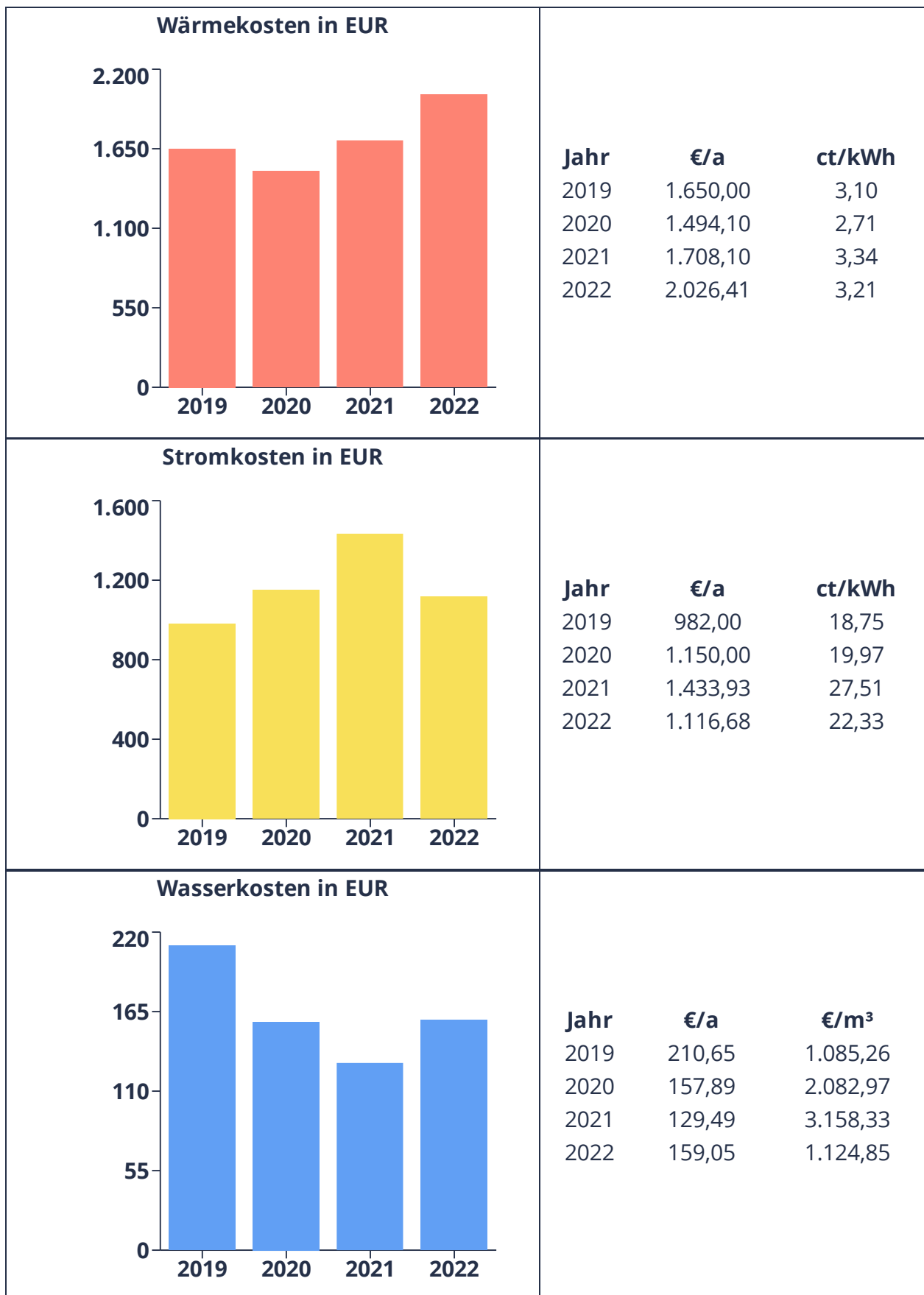
6.13.1 Kennwertentwicklung



6.13.2 Verbrauchsentwicklung

<p>Wärme (witterungsbereinigt) in kWh</p>	<table border="1"> <thead> <tr> <th>Jahr</th> <th>kWh/a</th> </tr> </thead> <tbody> <tr> <td>2019</td> <td>53.210,50</td> </tr> <tr> <td>2020</td> <td>55.188,10</td> </tr> <tr> <td>2021</td> <td>51.073,20</td> </tr> <tr> <td>2022</td> <td>63.093,80</td> </tr> </tbody> </table>	Jahr	kWh/a	2019	53.210,50	2020	55.188,10	2021	51.073,20	2022	63.093,80
Jahr	kWh/a										
2019	53.210,50										
2020	55.188,10										
2021	51.073,20										
2022	63.093,80										
<p>Strom in kWh</p>	<table border="1"> <thead> <tr> <th>Jahr</th> <th>kWh/a</th> </tr> </thead> <tbody> <tr> <td>2019</td> <td>5.236,00</td> </tr> <tr> <td>2020</td> <td>5.759,00</td> </tr> <tr> <td>2021</td> <td>5.213,00</td> </tr> <tr> <td>2022</td> <td>5.001,00</td> </tr> </tbody> </table>	Jahr	kWh/a	2019	5.236,00	2020	5.759,00	2021	5.213,00	2022	5.001,00
Jahr	kWh/a										
2019	5.236,00										
2020	5.759,00										
2021	5.213,00										
2022	5.001,00										
<p>Wasser in m³</p>	<table border="1"> <thead> <tr> <th>Jahr</th> <th>m³/a</th> </tr> </thead> <tbody> <tr> <td>2019</td> <td>19,41</td> </tr> <tr> <td>2020</td> <td>7,58</td> </tr> <tr> <td>2021</td> <td>4,10</td> </tr> <tr> <td>2022</td> <td>14,14</td> </tr> </tbody> </table>	Jahr	m³/a	2019	19,41	2020	7,58	2021	4,10	2022	14,14
Jahr	m³/a										
2019	19,41										
2020	7,58										
2021	4,10										
2022	14,14										

6.13.3 Kostenübersicht



6.14 Feuerwehr Simonswolde

Anschrift:
Pappelweg 2, 26632 Ihlow

Heizungsart:
Gas

Gebäudekategorie:
Produktion, Lagerung, Verkauf, Wartung und Pflege, zentrale Ver- und Entsorgung & öffentliche Bereitschaftsdienste

Zählernummer(n)
Strom:
75897

Baujahr:
1973

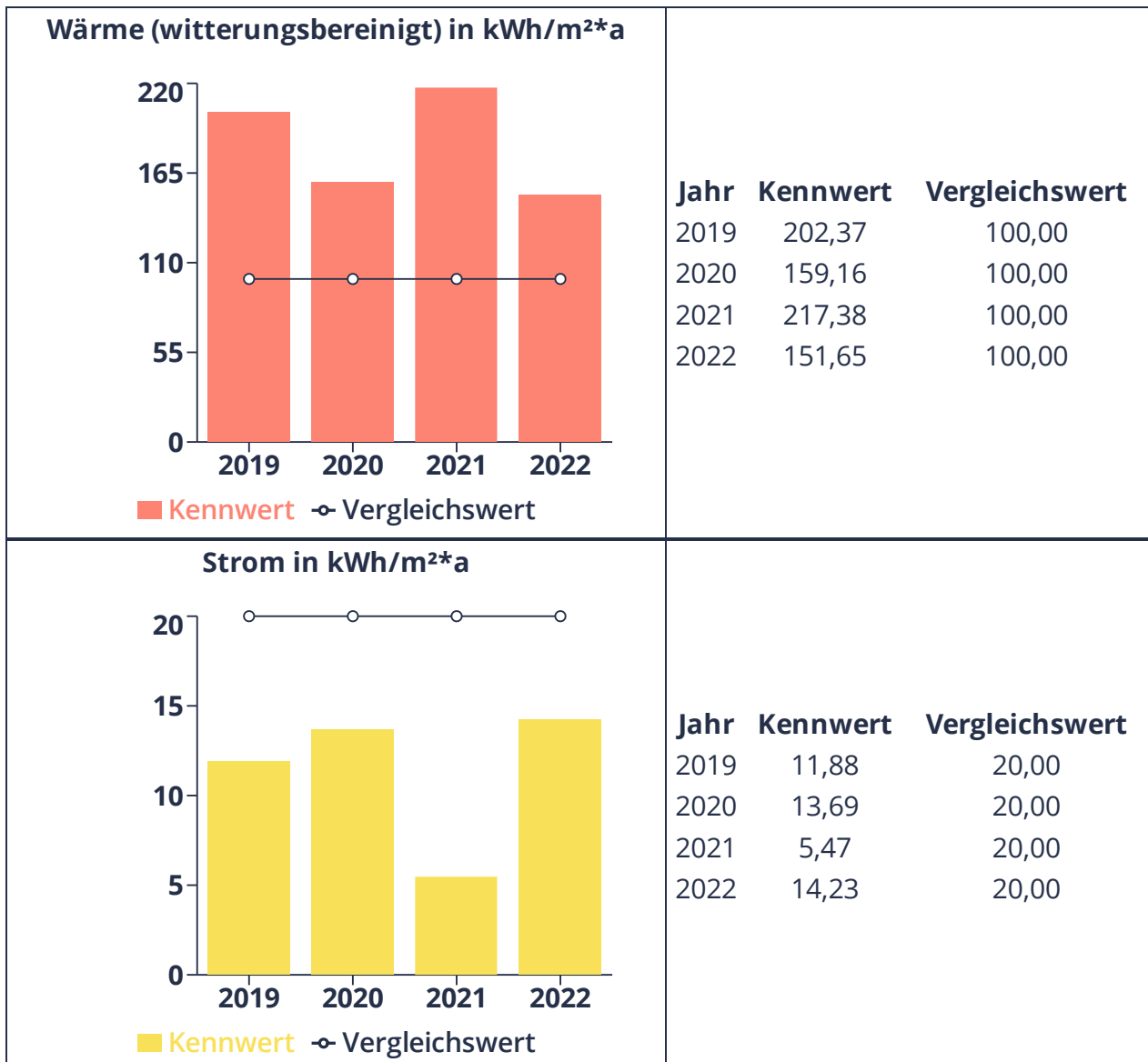
Zählernummer(n)
Wärme:
22657933

NGF:
390 m²

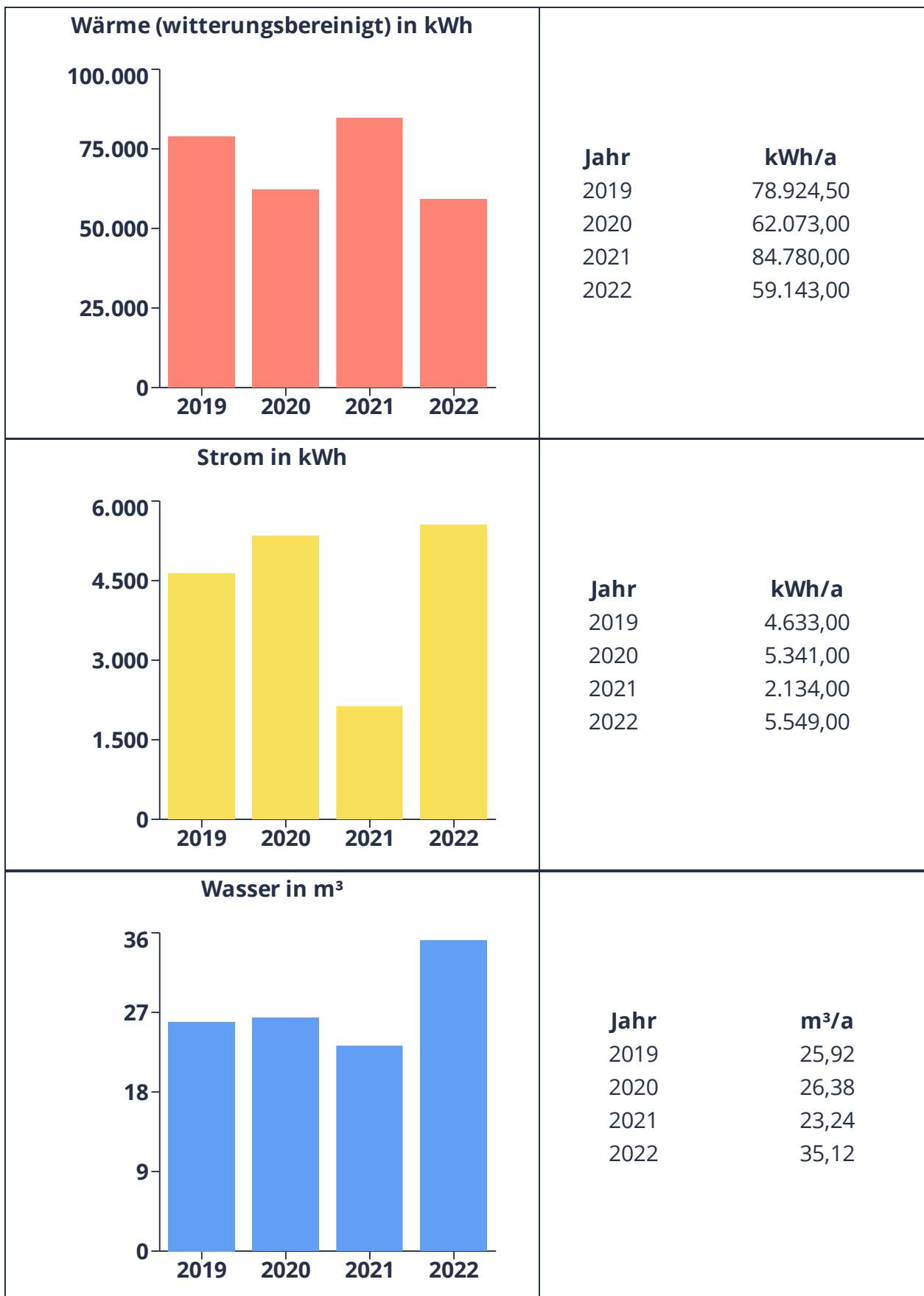
Zählernummer(n)
Wasser:
60232432

Bemerkungen:
-

6.14.1 Kennwertentwicklung



6.14.2 Verbrauchsentwicklung



6.14.3 Kostenübersicht

Wärmekosten in EUR		Jahr	€/a	ct/kWh
	2019	2.657,85	3,37	
	2020	1.865,25	3,00	
	2021	2.669,53	3,15	
	2022	1.924,74	3,25	
Stromkosten in EUR		Jahr	€/a	ct/kWh
	2019	883,62	19,07	
	2020	1.272,34	23,82	
	2021	671,30	31,46	
	2022	1.175,53	21,18	
Wasserkosten in EUR		Jahr	€/a	€/m³
	2019	172,81	666,71	
	2020	182,49	691,76	
	2021	269,87	1.161,24	
	2022	228,53	650,72	

6.15 Feuerwehr Weene

Anschrift:
Nordholzweg 4, 26632 Ihlow

Heizungsart:
Gas

Gebäudekategorie:
Produktion, Lagerung, Verkauf, Wartung und Pflege, zentrale Ver- und Entsorgung & öffentliche Bereitschaftsdienste

Zählernummer(n)
Strom:
94666

Baujahr:
1970

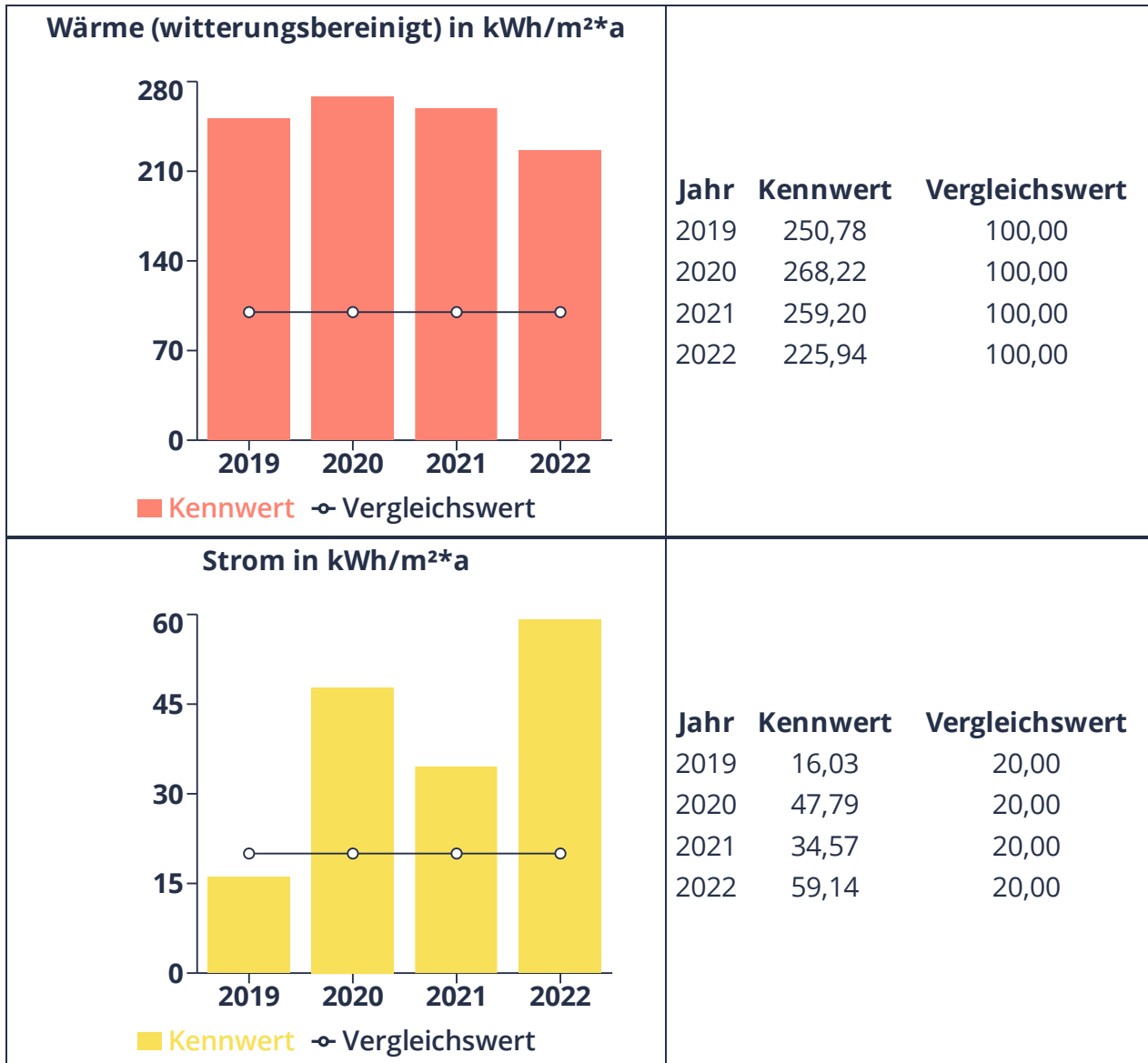
Zählernummer(n)
Wärme:
71953

NGF:
150 m²

Zählernummer(n)
Wasser:
60056925

Bemerkungen:
-

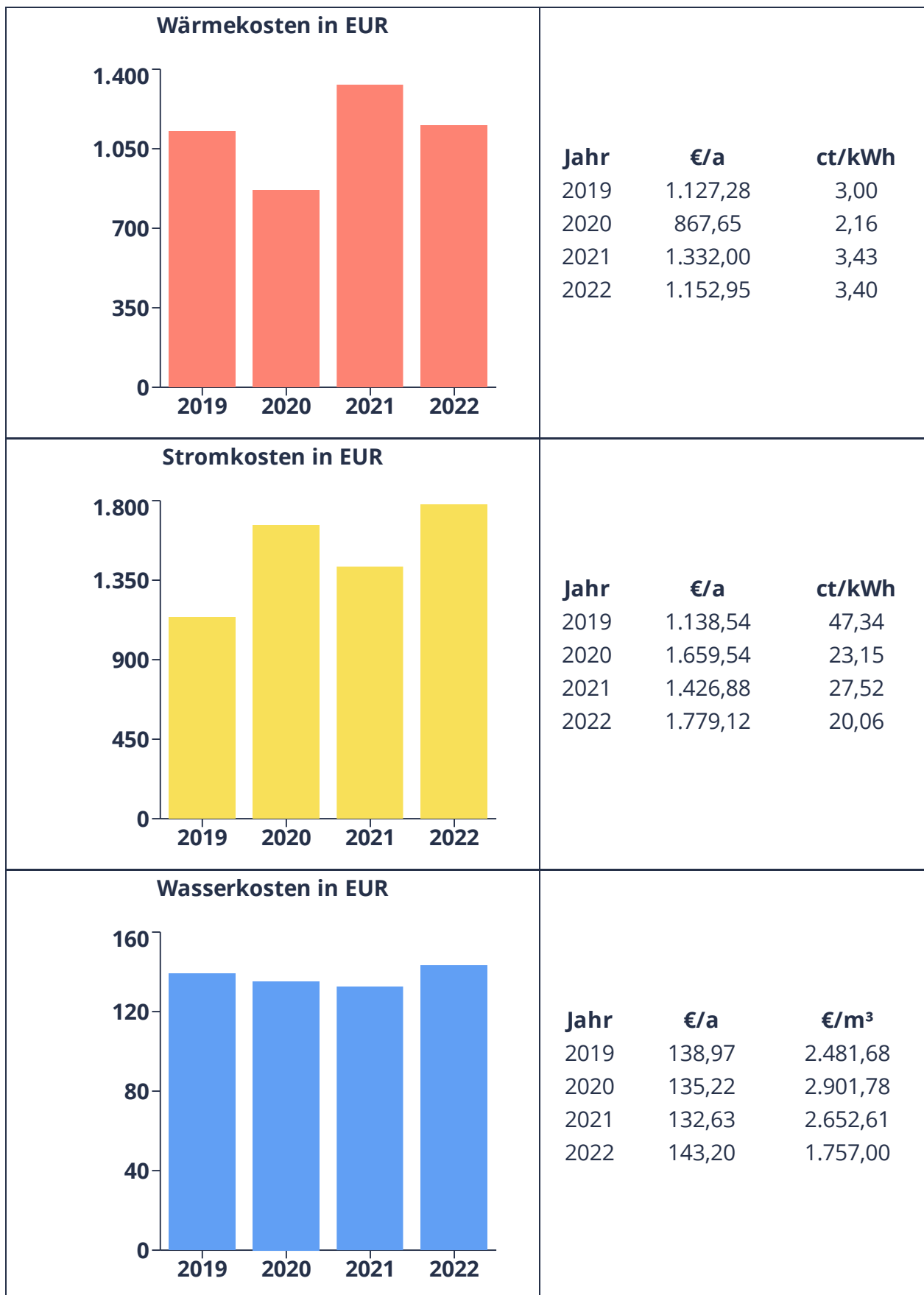
6.15.1 Kennwertentwicklung



6.15.2 Verbrauchsentwicklung



6.15.3 Kostenübersicht

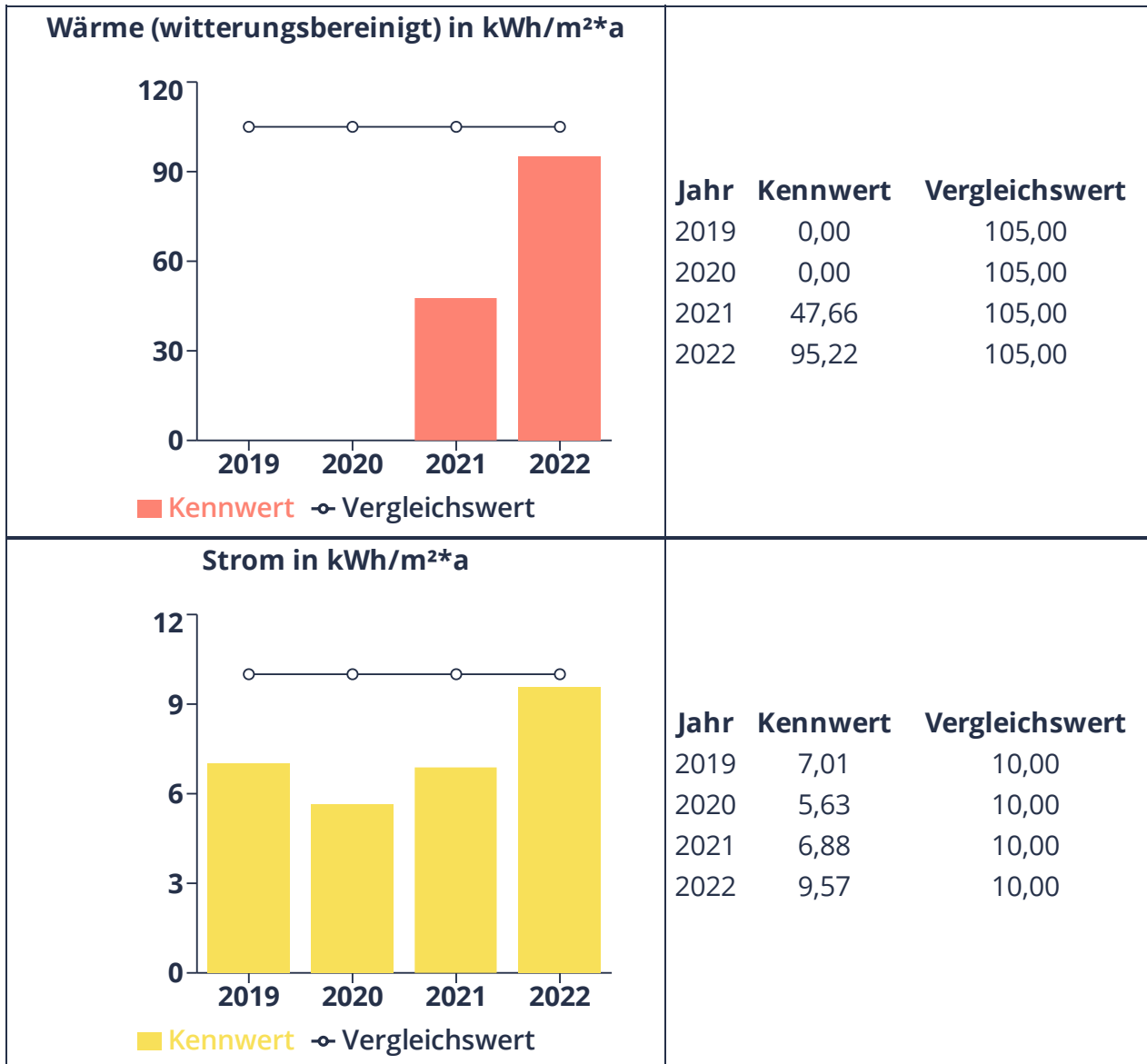


6.16 Grundschule Riepe

Anschrift:
 Am Grauen Stein 17, 26632 Ihlow
 Gebäudekategorie:
 Bildung & Kultur
 Baujahr:
 1963
 NGF:
 2175 m²
 Bemerkungen:
 -

Heizungsart:
 Erdgas (BHKW)
 Zählernummer(n) Strom:
 14133
 Zählernummer(n) Wärme:
 41473
 Zählernummer(n) Wasser:
 60420061

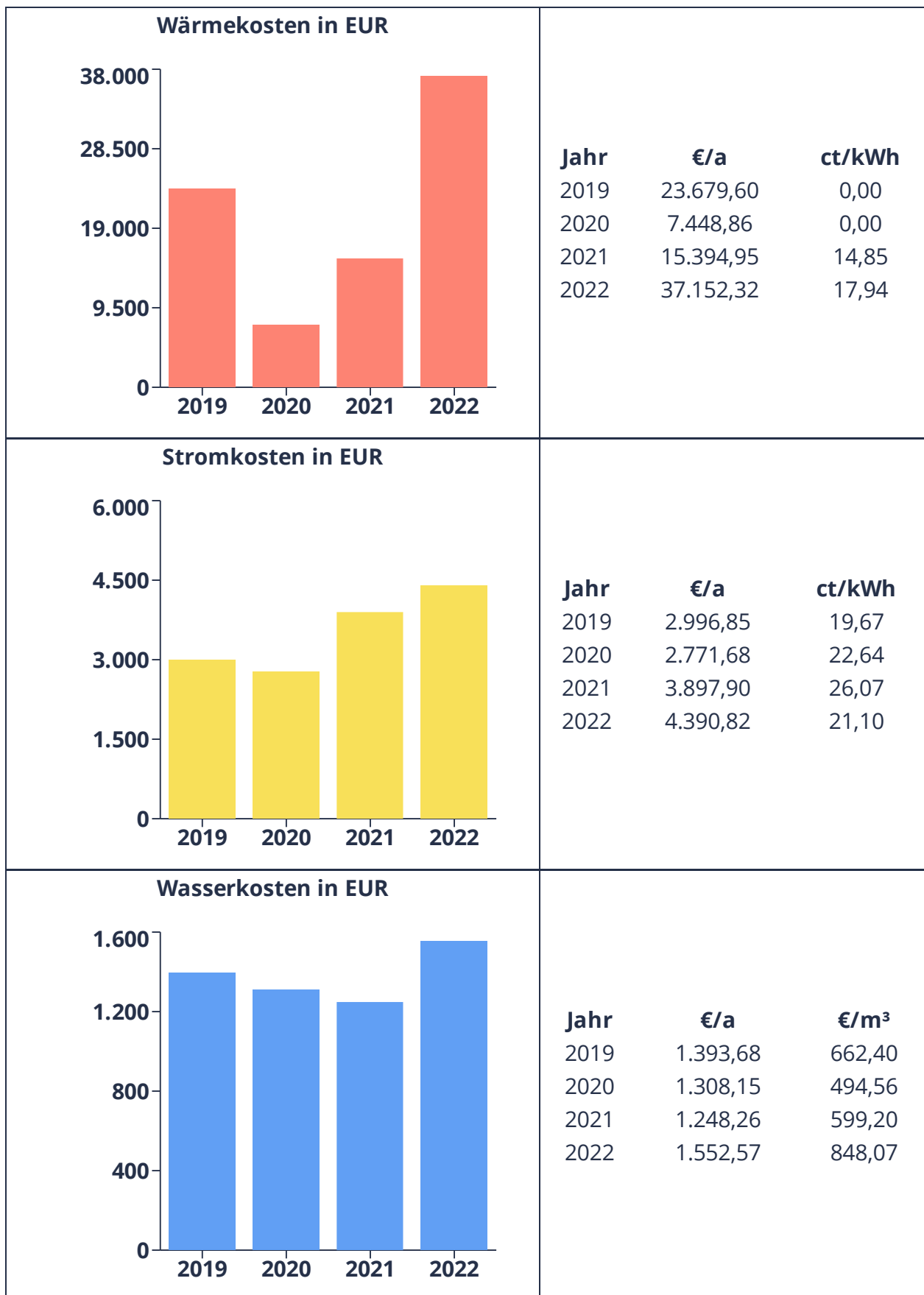
6.16.1 Kennwertentwicklung



6.16.2 Verbrauchsentwicklung



6.16.3 Kostenübersicht

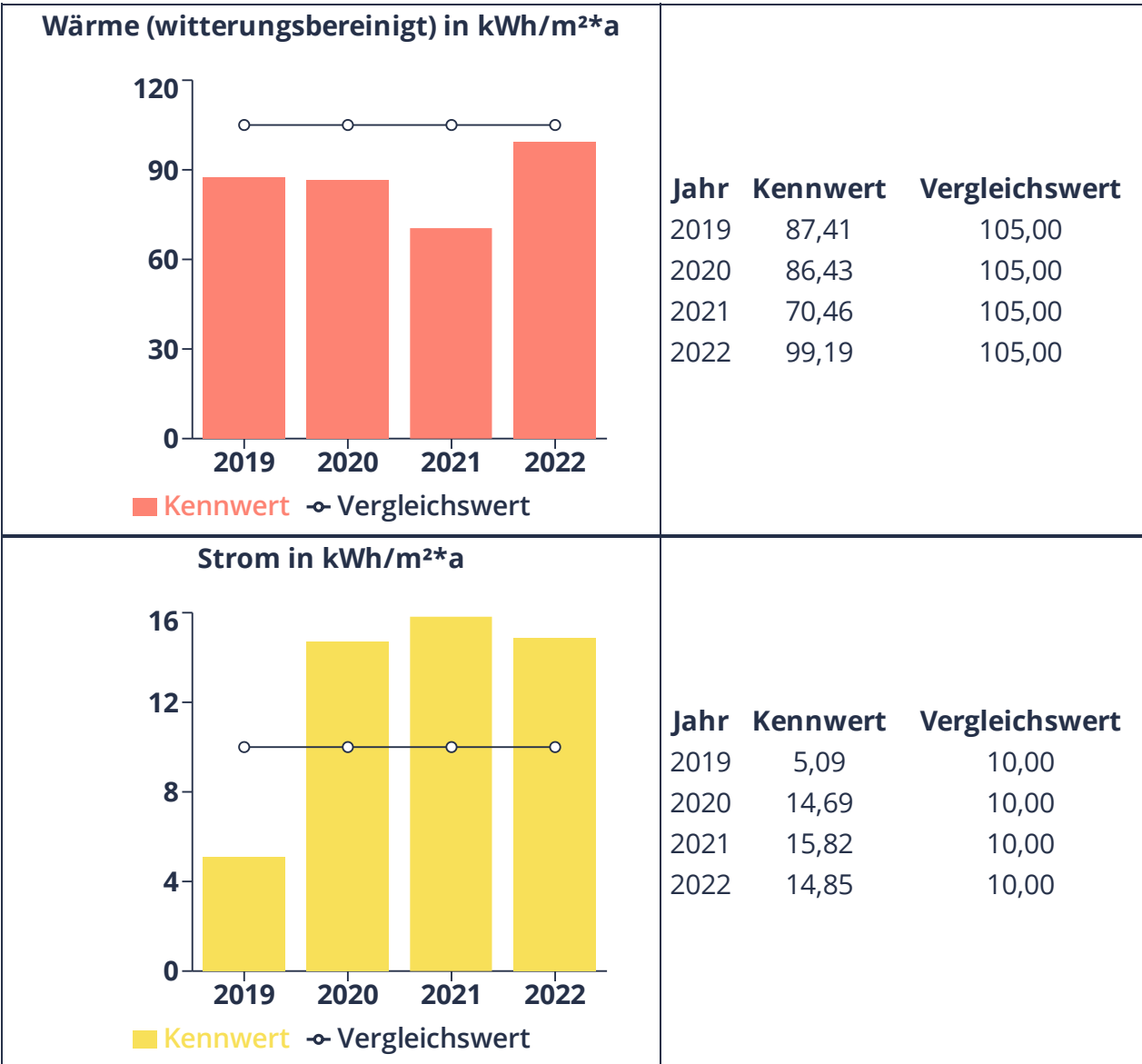


6.17 Grundschule Simonswolde

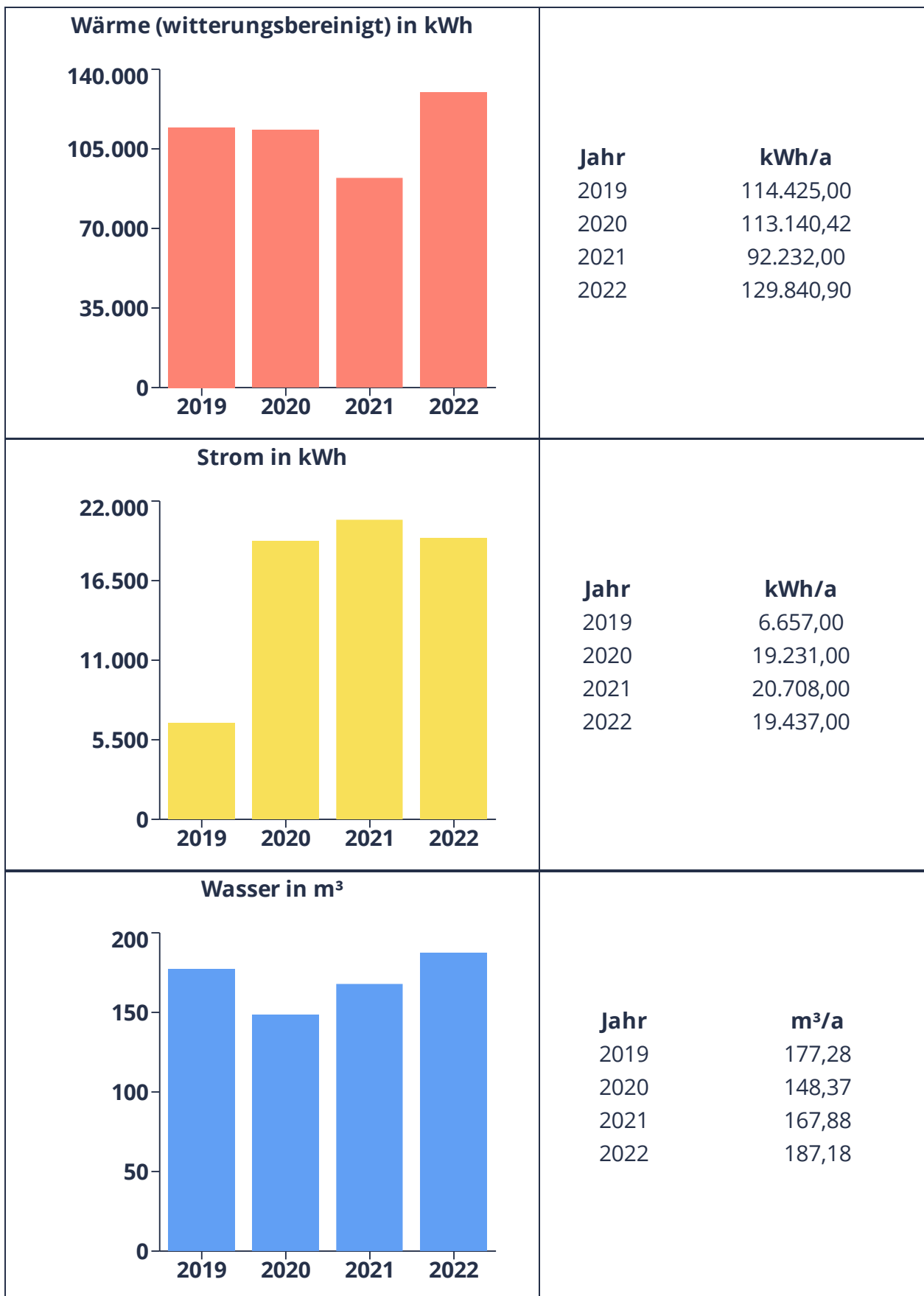
Anschrift:
 Ihlower Str. 51, 26632 Ihlow
 Gebäudekategorie:
 Bildung & Kultur
 Baujahr:
 1968
 NGF:
 1309 m²
 Bemerkungen:
 -

Heizungsart:
 Gas
 Zählernummer(n) Strom:
 76635
 Zählernummer(n) Wärme:
 23700888
 Zählernummer(n) Wasser:
 60368064

6.17.1 Kennwertentwicklung



6.17.2 Verbrauchsentwicklung



6.17.3 Kostenübersicht

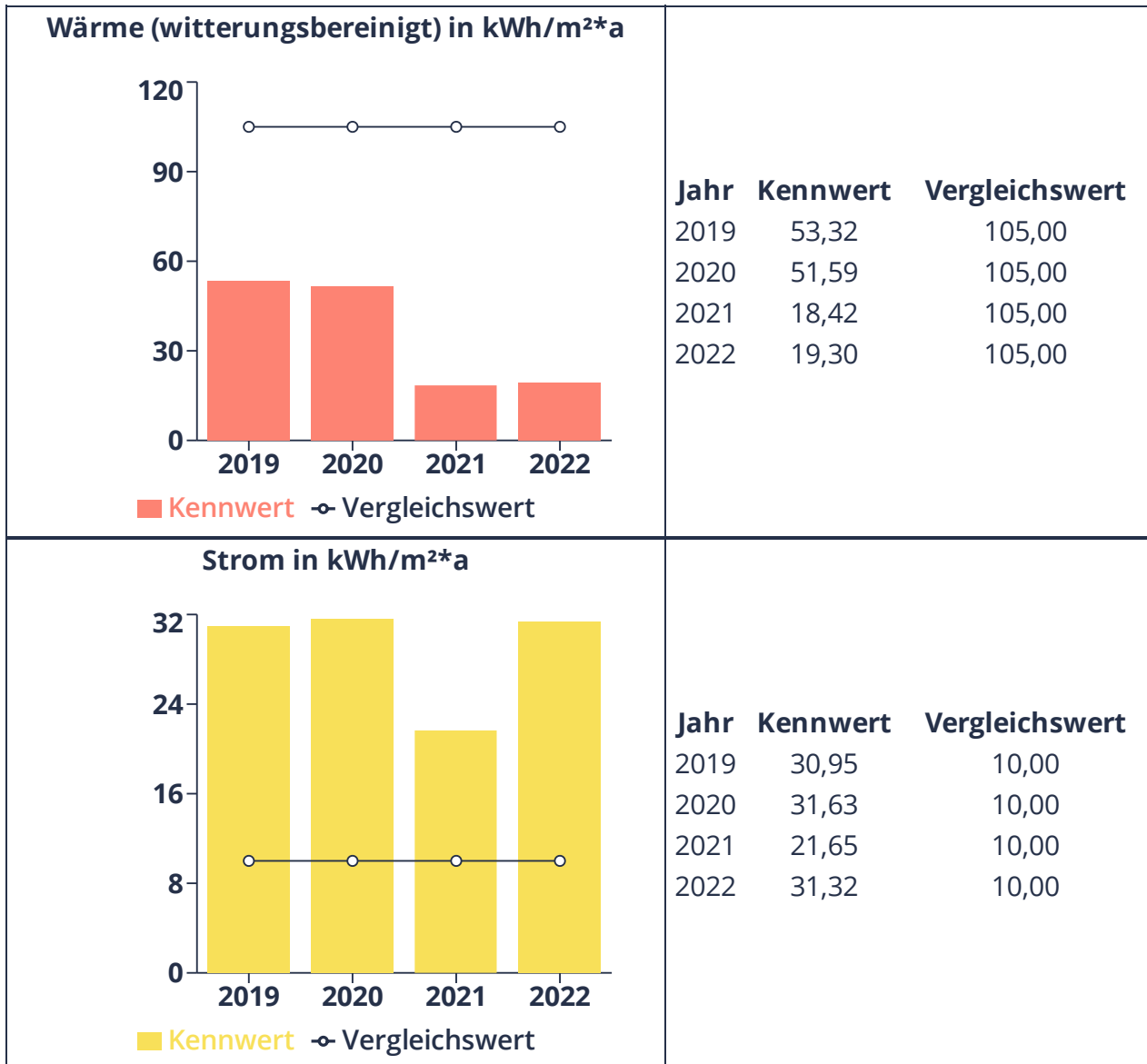


6.18 Grundschule Weene

Anschrift:
 Weener Weg 28, 26632 Ihlow
 Gebäudekategorie:
 Bildung & Kultur
 Baujahr:
 1970
 NGF:
 1263 m²
 Bemerkungen:
 -

Heizungsart:
 Gas
 Zählernummer(n) Strom:
 37450
 Zählernummer(n) Wärme:
 30579977
 Zählernummer(n) Wasser:
 60420062

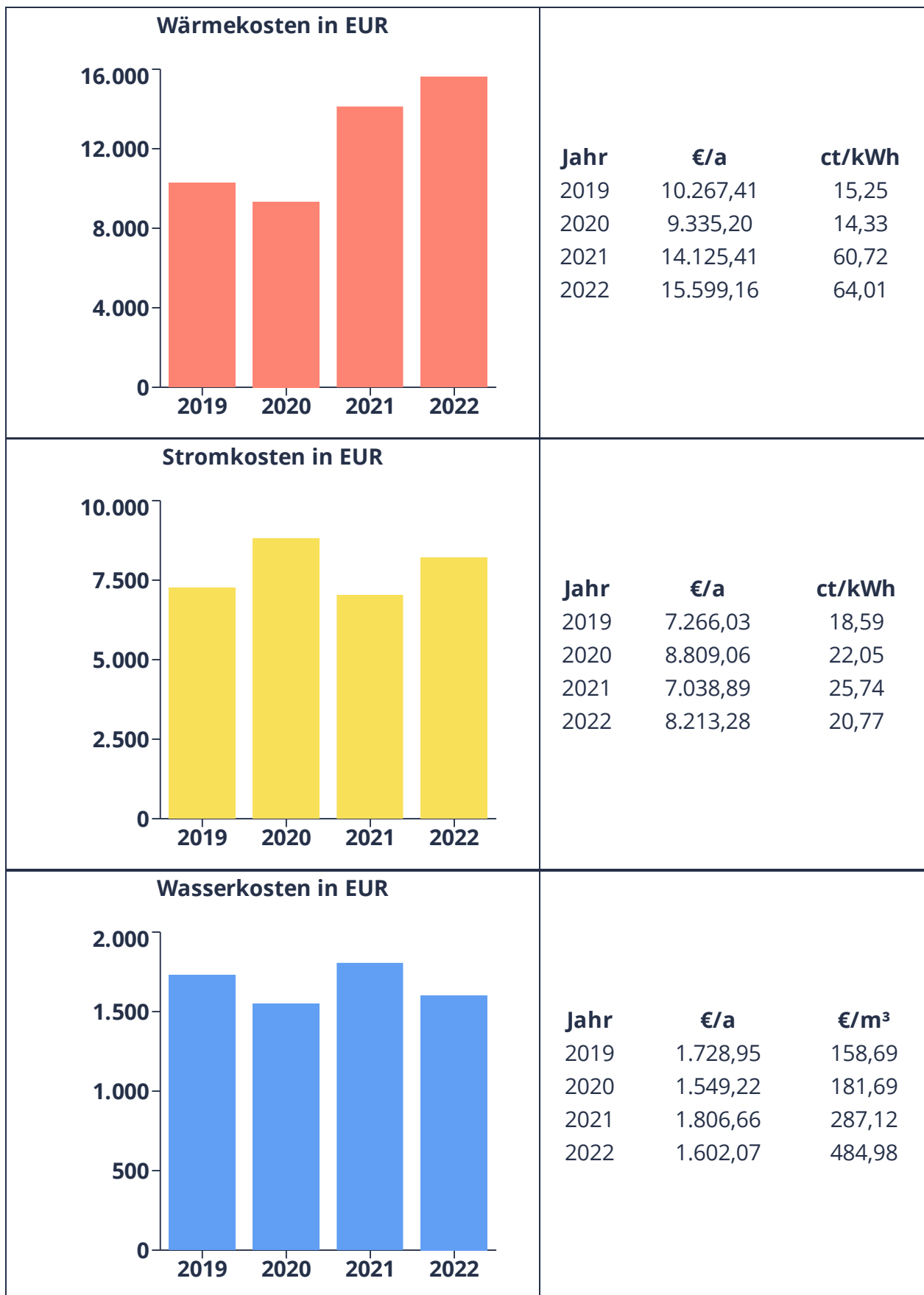
6.18.1 Kennwertentwicklung



6.18.2 Verbrauchsentwicklung



6.18.3 Kostenübersicht

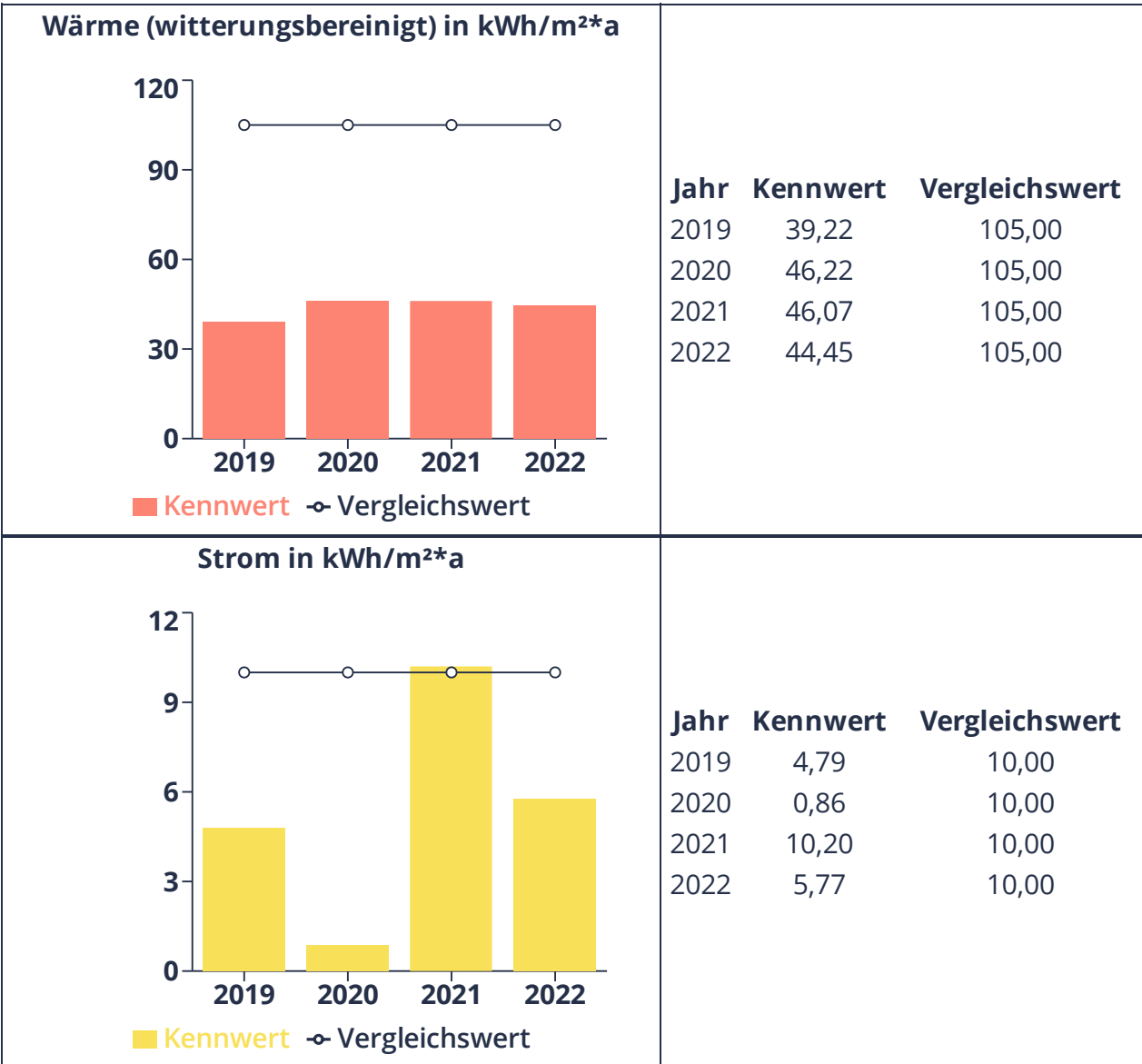


6.19 Grundschule Westerende

Anschrift:
 Auricher Str. 35, 26632 Ihlow
 Gebäudekategorie:
 Bildung & Kultur
 Baujahr:
 1961
 NGF:
 1718 m²
 Bemerkungen:
 -

Heizungsart:
 Gas
 Zählernummer(n) Strom:
 28879
 Zählernummer(n) Wärme:
 7ELS2532014433
 Zählernummer(n) Wasser:
 60138002

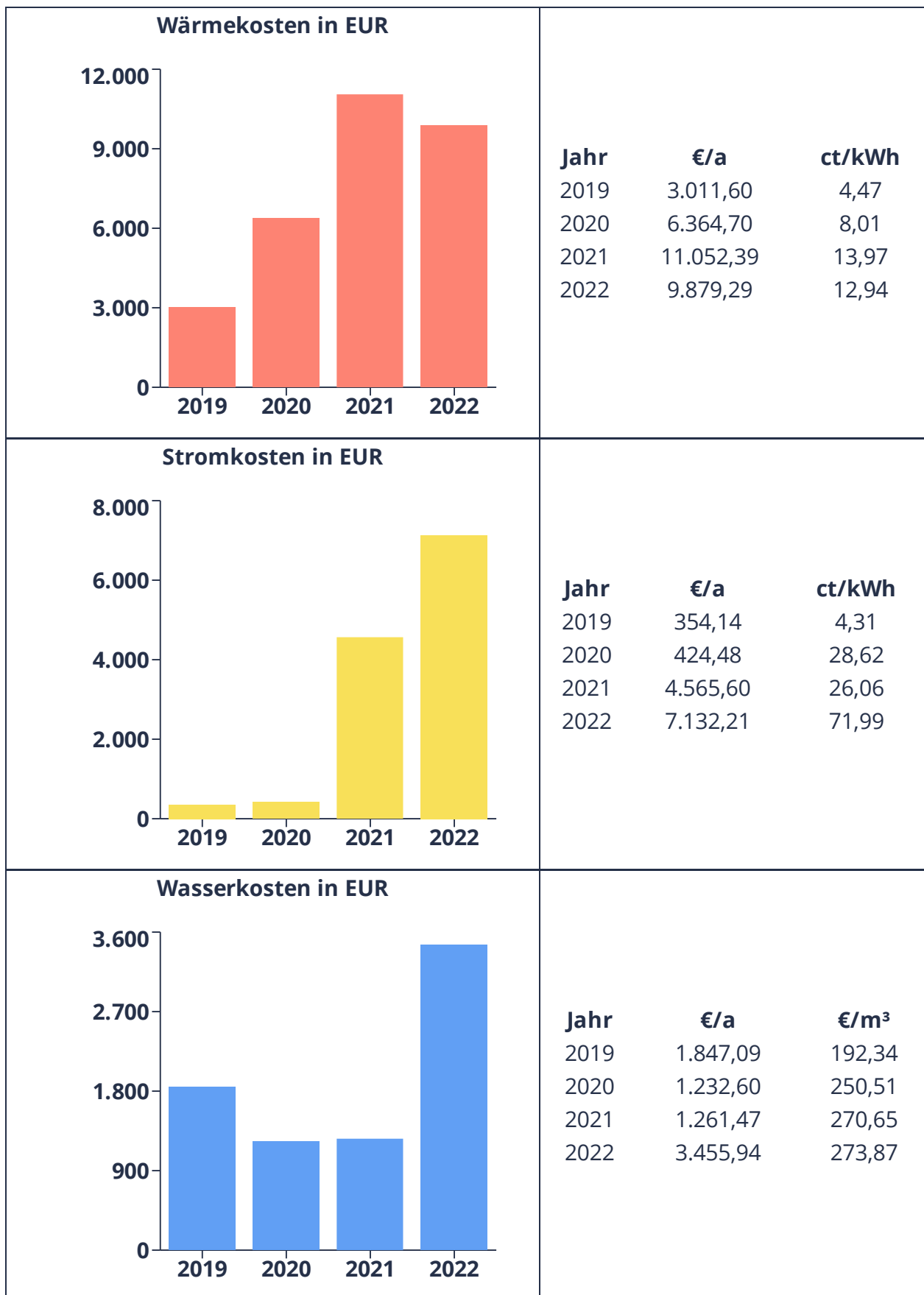
6.19.1 Kennwertentwicklung



6.19.2 Verbrauchsentwicklung



6.19.3 Kostenübersicht

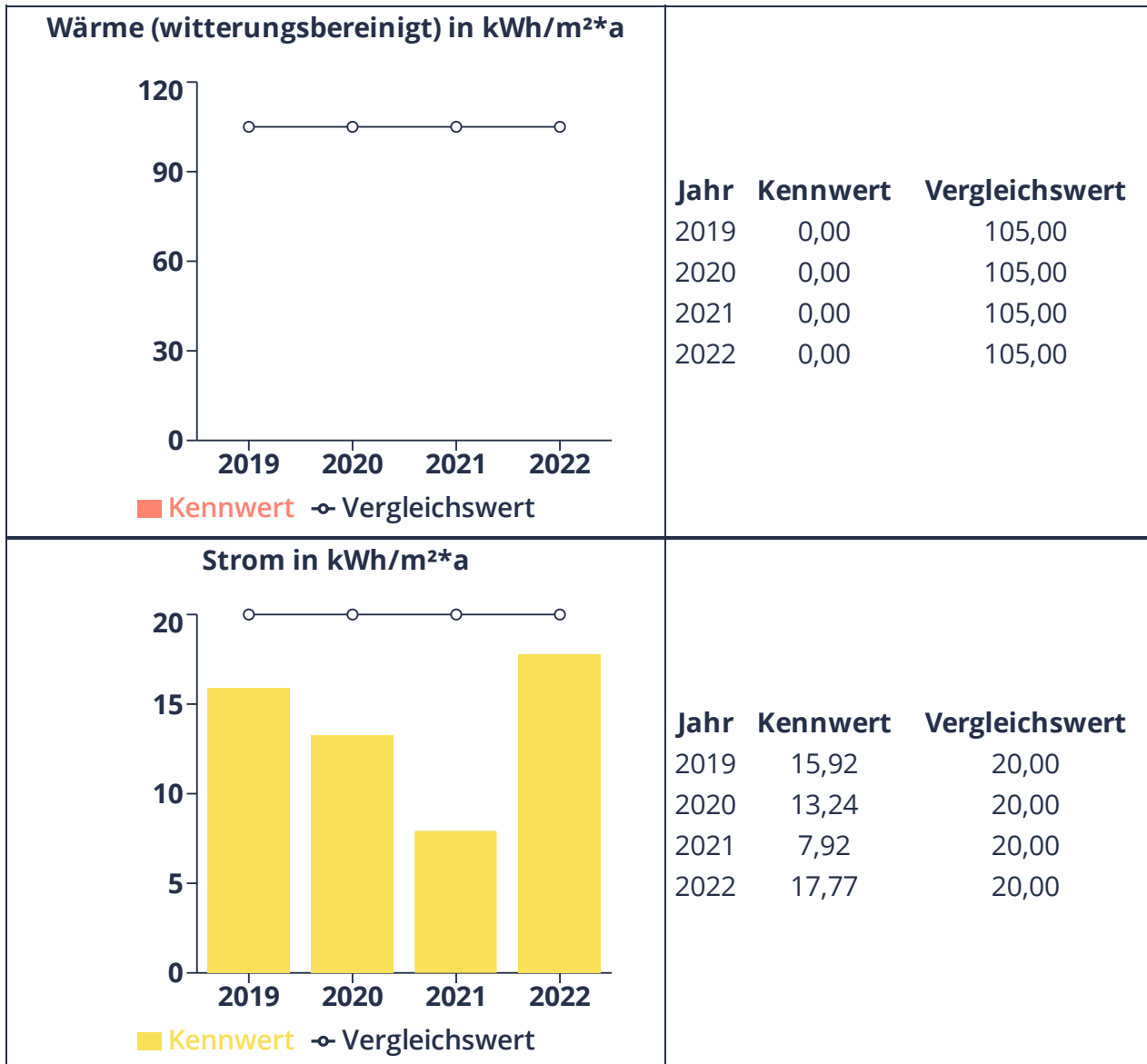


6.20 Gästehaus am Ihler Meer

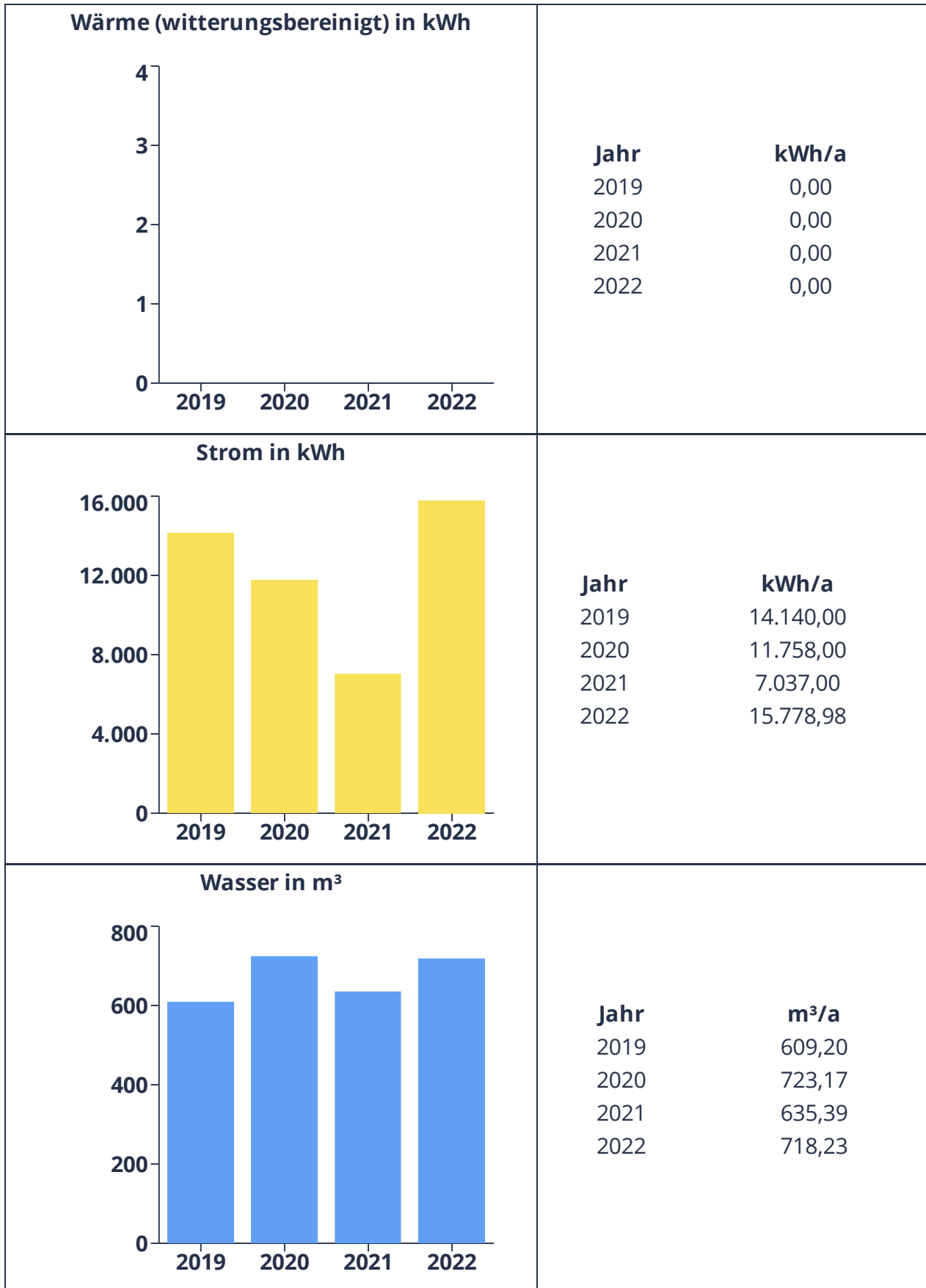
Anschrift:
 1.Kompanieweg, 26632 Ihlow
 Gebäudekategorie:
 Wohnen, Beherbergen, Betreuen & Verpflegen
 Baujahr:
 2000
 NGF:
 888 m²
 Bemerkungen:
 -

Heizungsart:
 -
 Zählernummer(n) Strom:
 11411868
 Zählernummer(n) Wärme:
 -
 Zählernummer(n) Wasser:
 60022949

6.20.1 Kennwertentwicklung



6.20.2 Verbrauchsentwicklung



6.20.3 Kostenübersicht

Wärmekosten in EUR		Jahr	€/a	ct/kWh
	2019	2019	0,00	0,00
	2020	2020	0,00	0,00
	2021	2021	0,00	0,00
	2022	2022	0,00	0,00
Stromkosten in EUR		Jahr	€/a	ct/kWh
	2019	2019	1.397,60	9,88
	2020	2020	2.656,31	22,59
	2021	2021	1.860,72	26,44
	2022	2022	3.119,07	19,77
Wasserkosten in EUR		Jahr	€/a	€/m³
	2019	2019	1.583,58	259,94
	2020	2020	1.899,85	262,71
	2021	2021	1.744,29	274,52
	2022	2022	2.051,14	285,58

6.21 Hermann-Tempel Gesamtschule

Anschrift:
Alte Wieke 4, 26632 Ihlow

Heizungsart:
Biogas, Gas

Gebäudekategorie:
Bildung & Kultur

Zählernummer(n) Strom:
38181, 51301

Baujahr:
2012

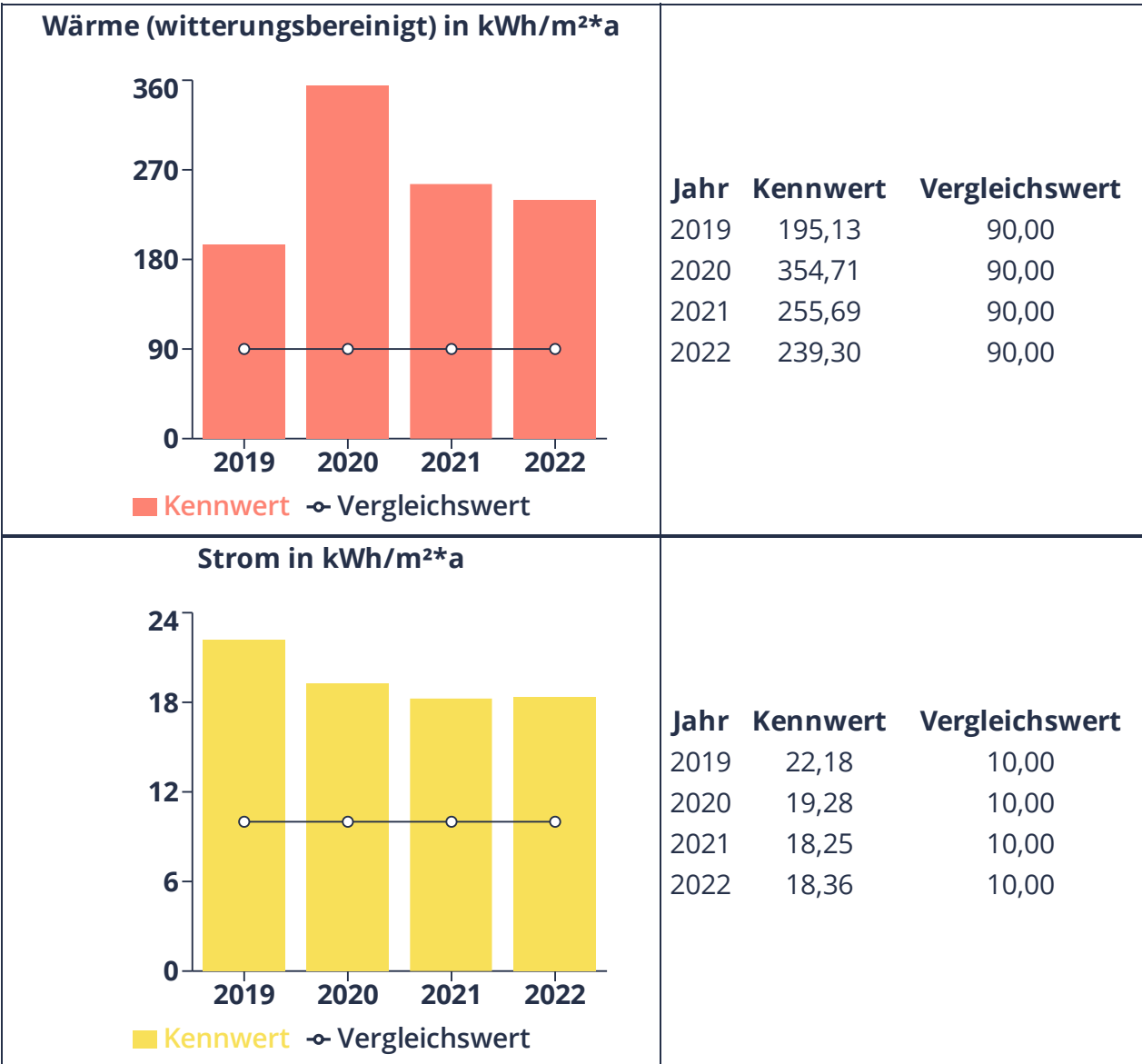
Zählernummer(n) Wärme:
652548, 111, 52548

NGF:
8668 m²

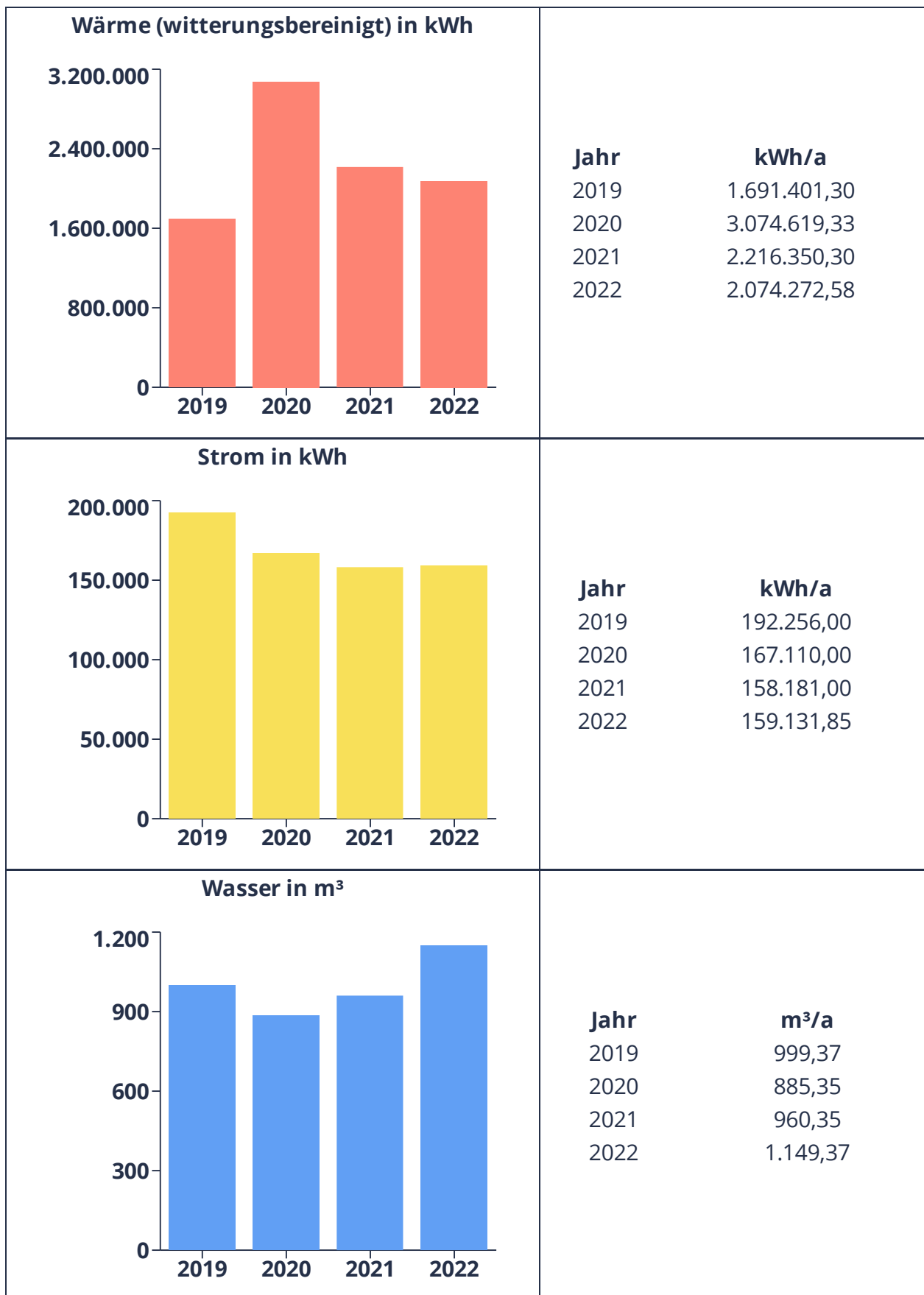
Zählernummer(n) Wasser:
60164639, 20196197, 60220563, 60010494

Bemerkungen:
-

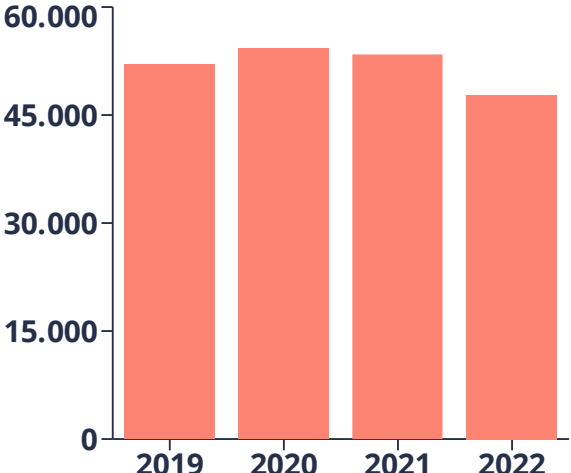
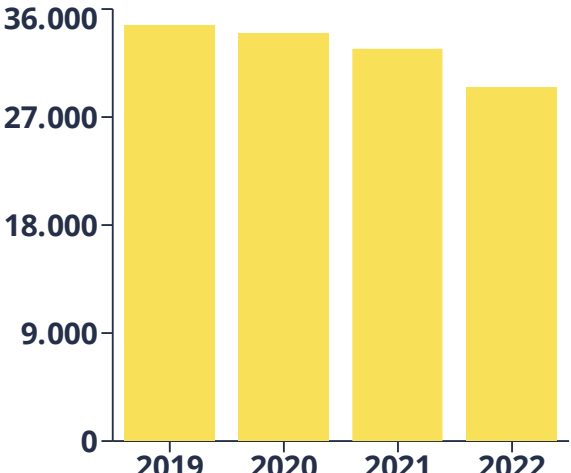
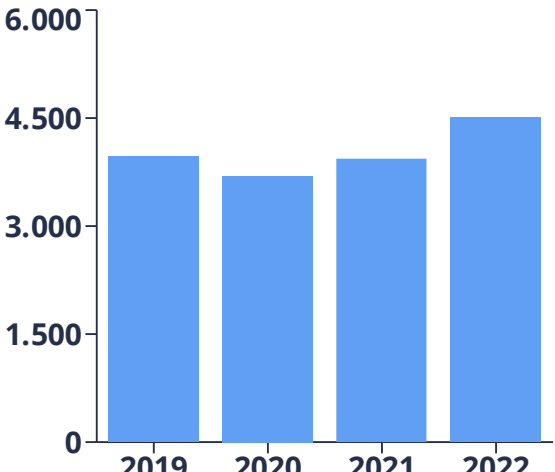
6.21.1 Kennwertentwicklung



6.21.2 Verbrauchsentwicklung



6.21.3 Kostenübersicht

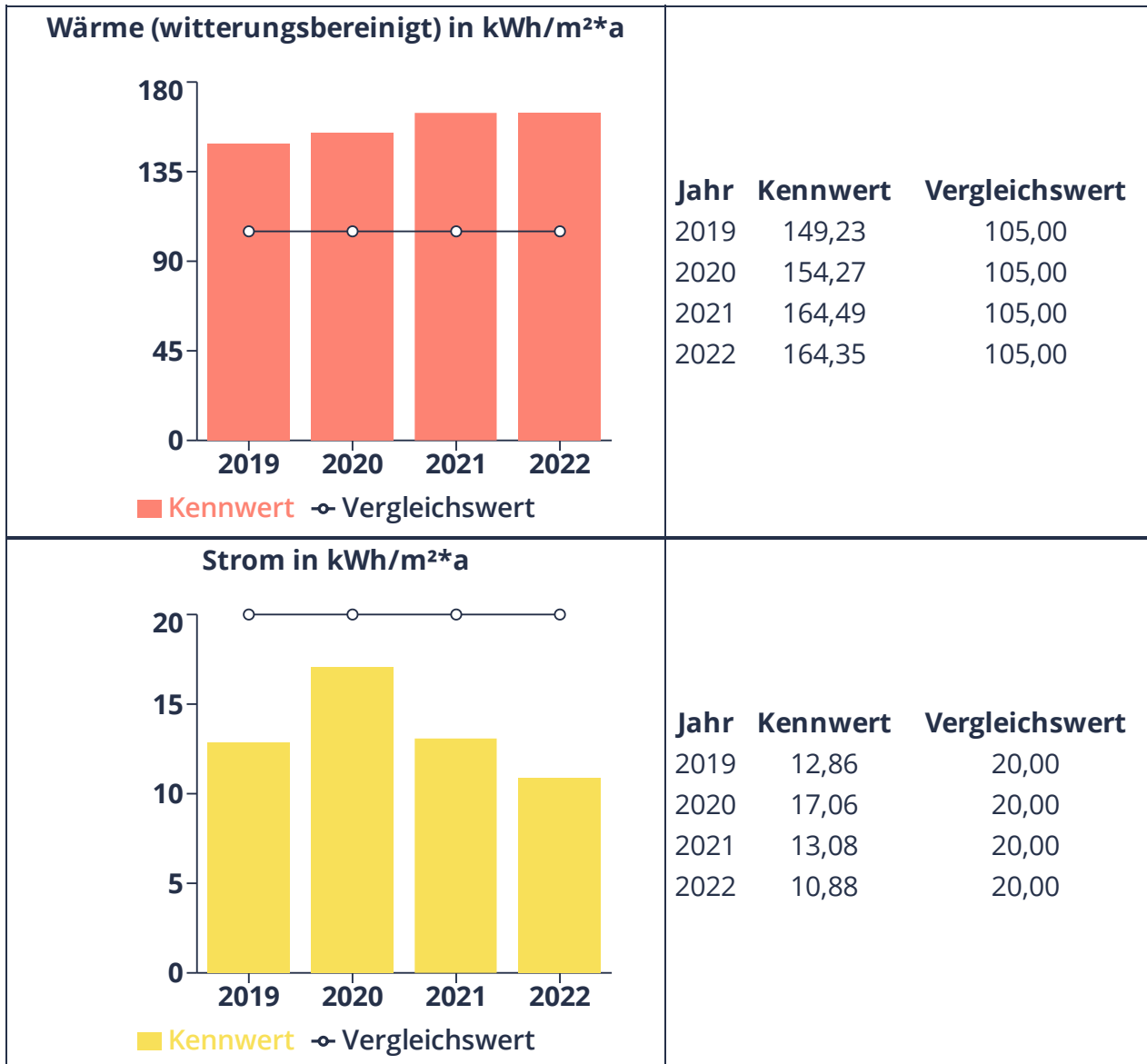
Wärmekosten in EUR		Jahr	€/a	ct/kWh
	2019	51.983,18	3,07	
	2020	54.248,74	1,76	
	2021	53.412,29	2,41	
	2022	47.780,87	2,30	
Stromkosten in EUR		Jahr	€/a	ct/kWh
	2019	34.621,69	18,01	
	2020	33.972,44	20,33	
	2021	32.691,45	20,67	
	2022	29.474,09	18,52	
Wasserkosten in EUR		Jahr	€/a	€/m³
	2019	3.964,18	396,67	
	2020	3.694,46	417,29	
	2021	3.936,25	409,88	
	2022	4.508,44	392,25	

6.22 Jugendzentrum Ihlowerfehn

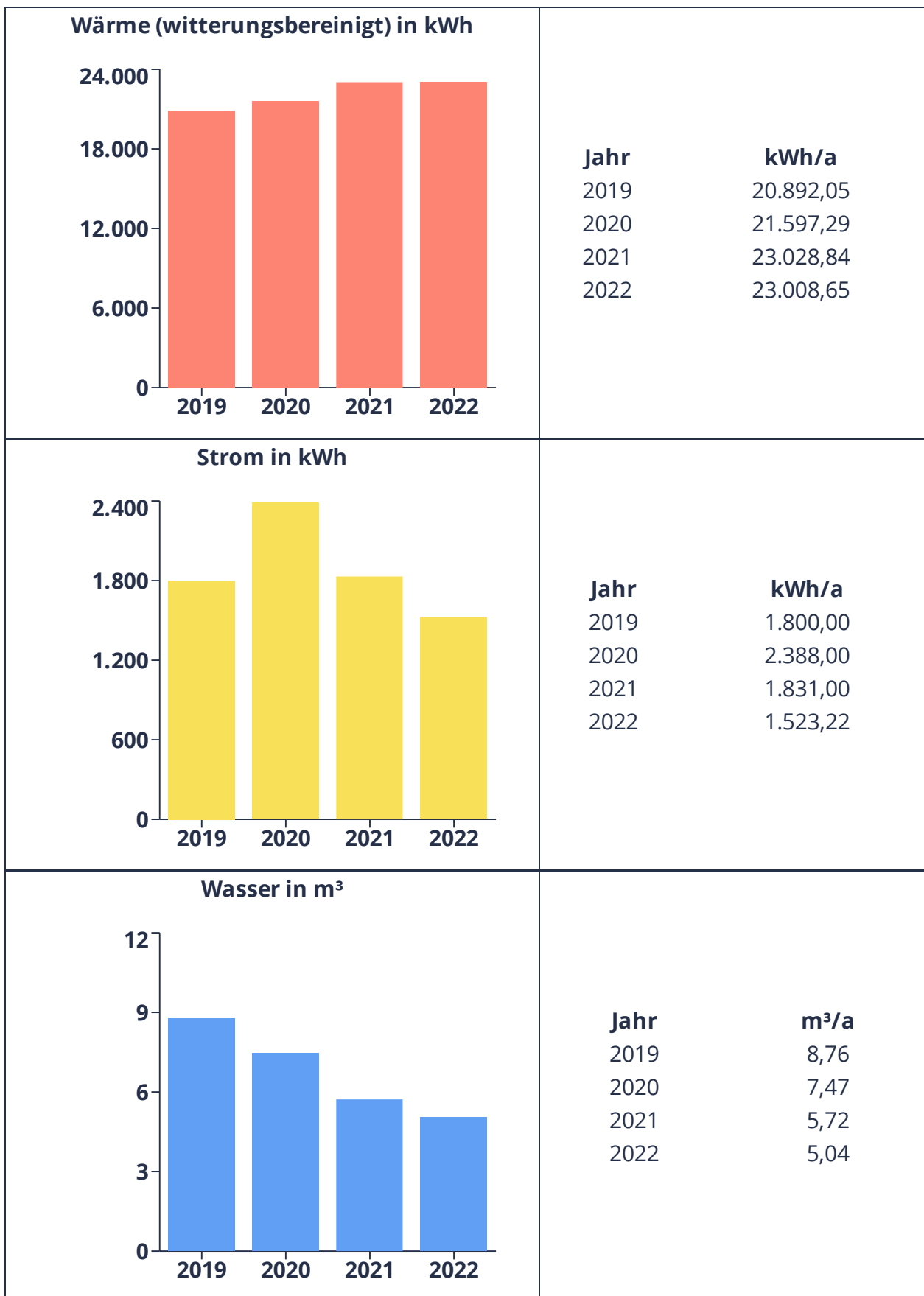
Anschrift:
 Goethestraße 5, 26632 Ihlow
 Gebäudekategorie:
 Wohnen, Beherbergen, Betreuen & Verpflegen
 Baujahr:
 1975
 NGF:
 140 m²
 Bemerkungen:
 -

Heizungsart:
 Biogas
 Zählernummer(n) Strom:
 85307
 Zählernummer(n) Wärme:
 00558415
 Zählernummer(n) Wasser:
 60056884

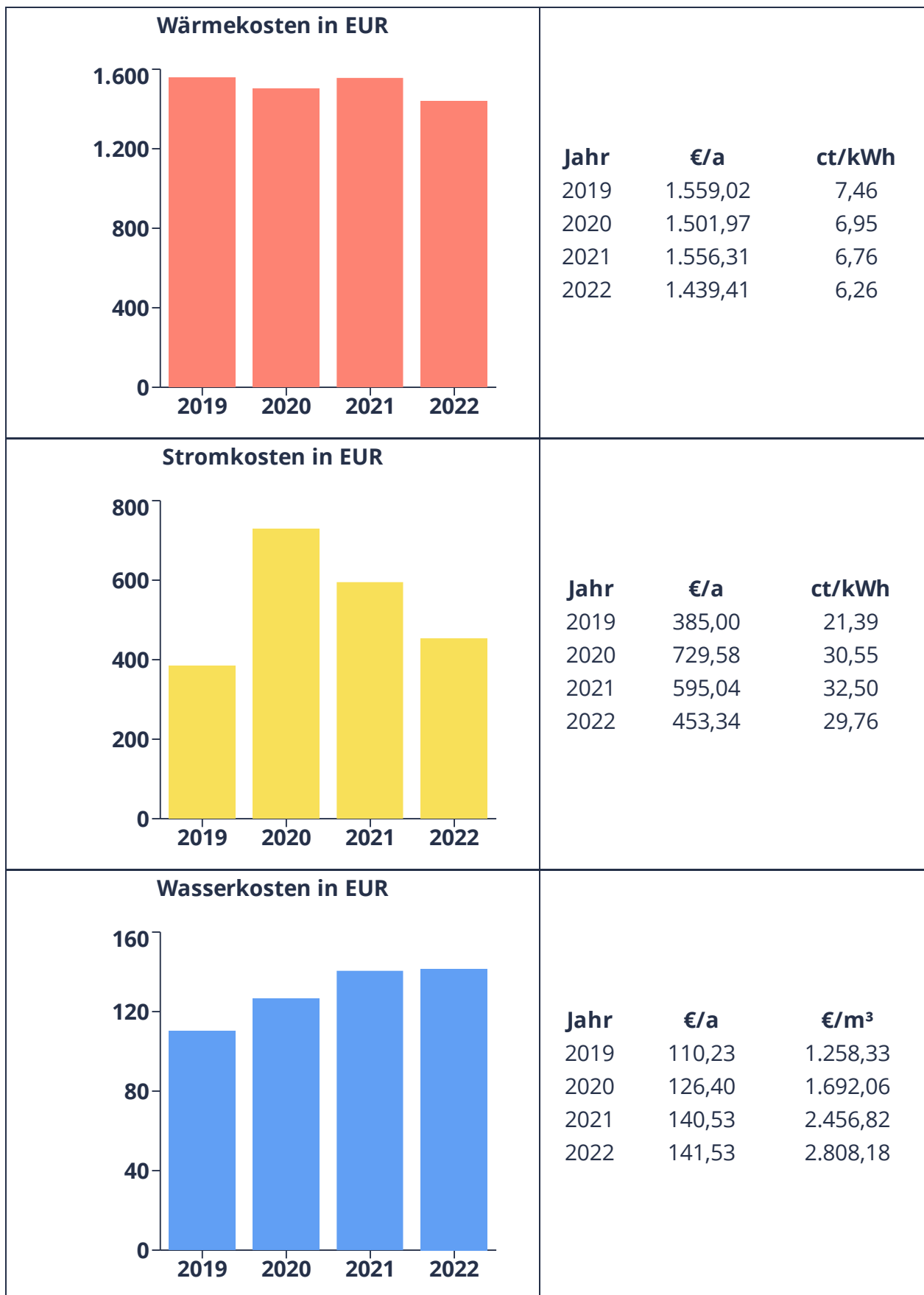
6.22.1 Kennwertentwicklung



6.22.2 Verbrauchsentwicklung



6.22.3 Kostenübersicht

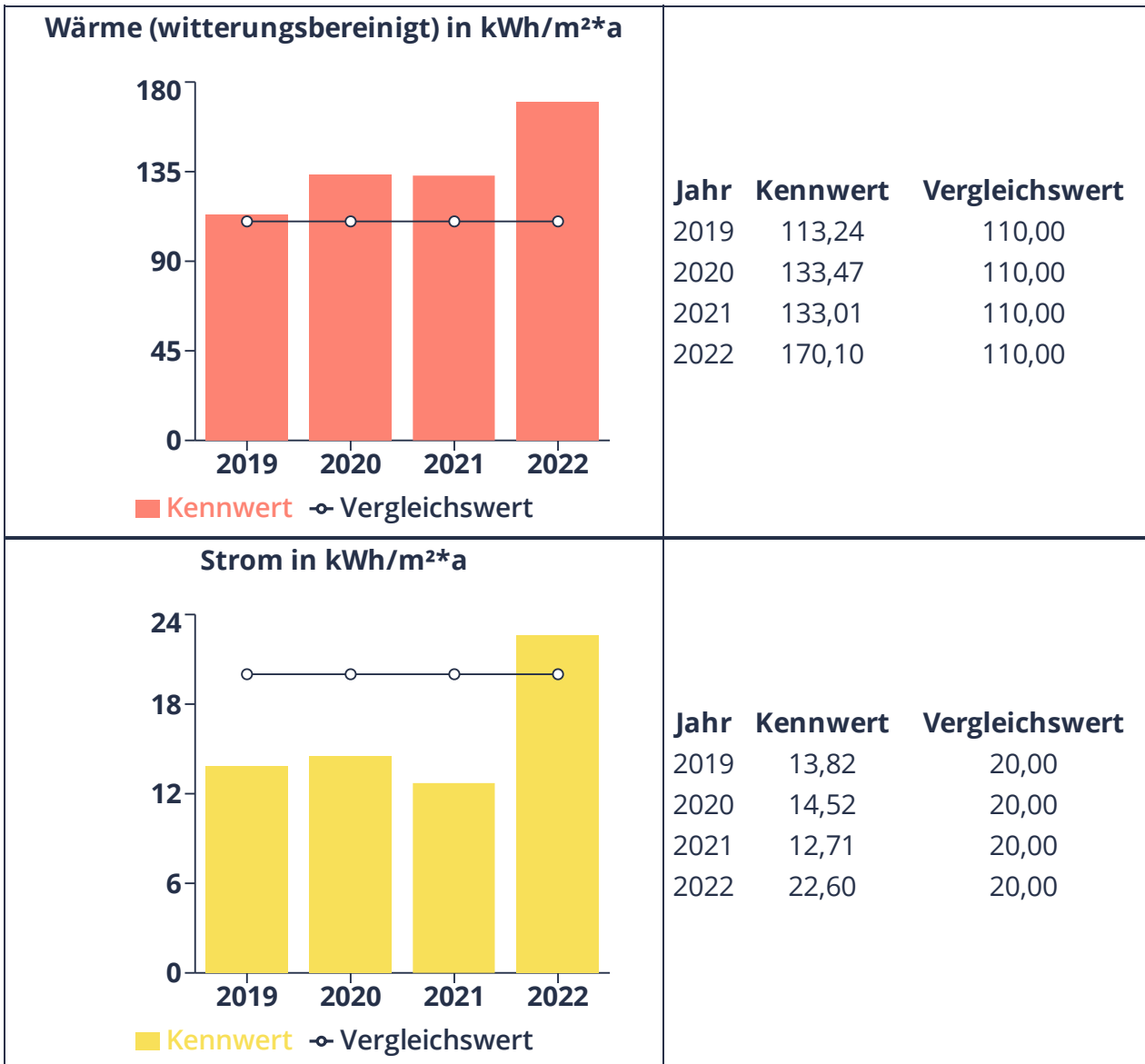


6.23 Kita Kornblume

Anschrift:
Kornstraße 2-4, 26632 Ihlow
Gebäudekategorie:
Bildung & Kultur
Baujahr:
1995
NGF:
595 m²
Bemerkungen:
-

Heizungsart:
Gas
Zählernummer(n) Strom:
94906
Zählernummer(n) Wärme:
41031
Zählernummer(n) Wasser:
60314113

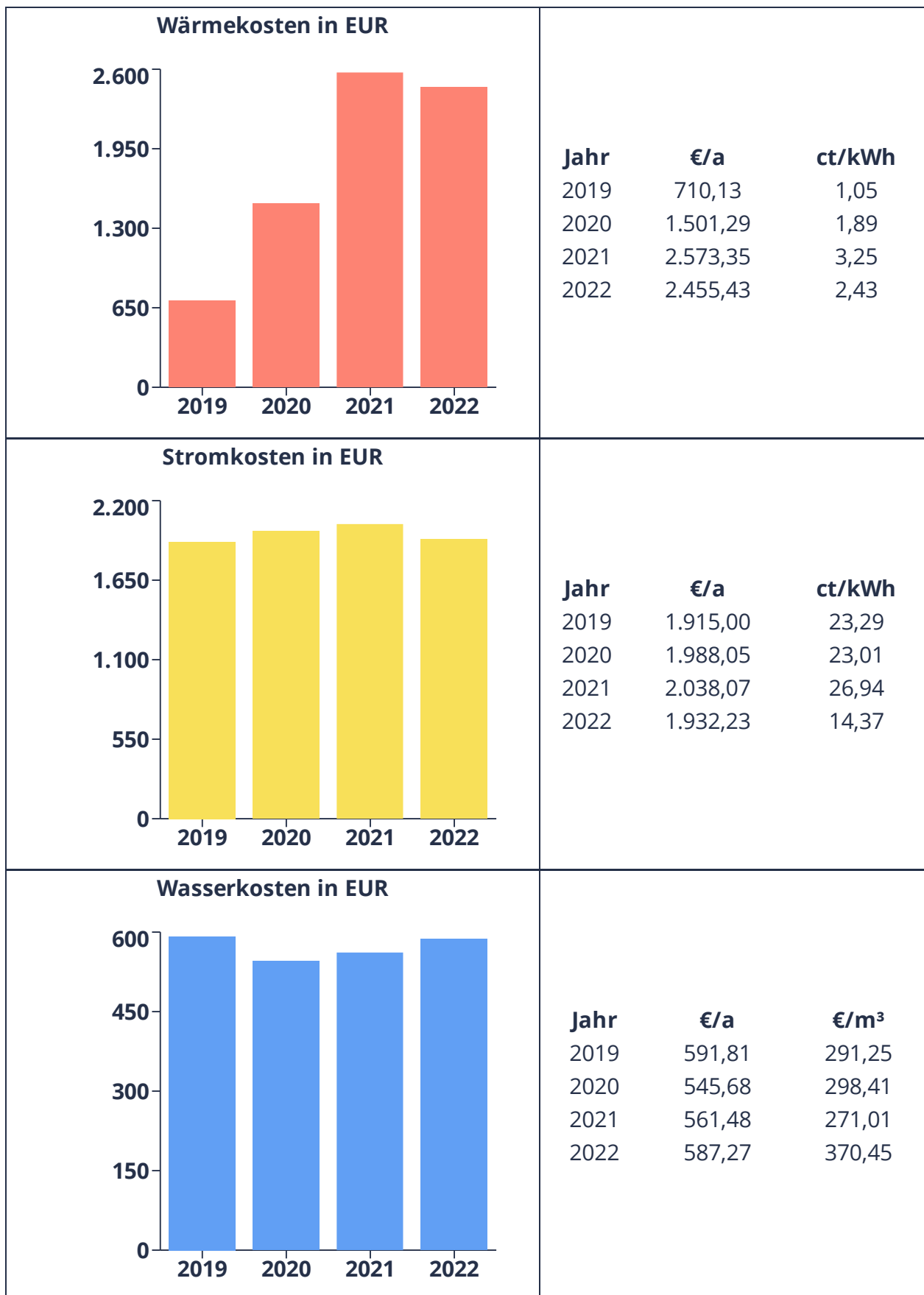
6.23.1 Kennwertentwicklung



6.23.2 Verbrauchsentwicklung



6.23.3 Kostenübersicht

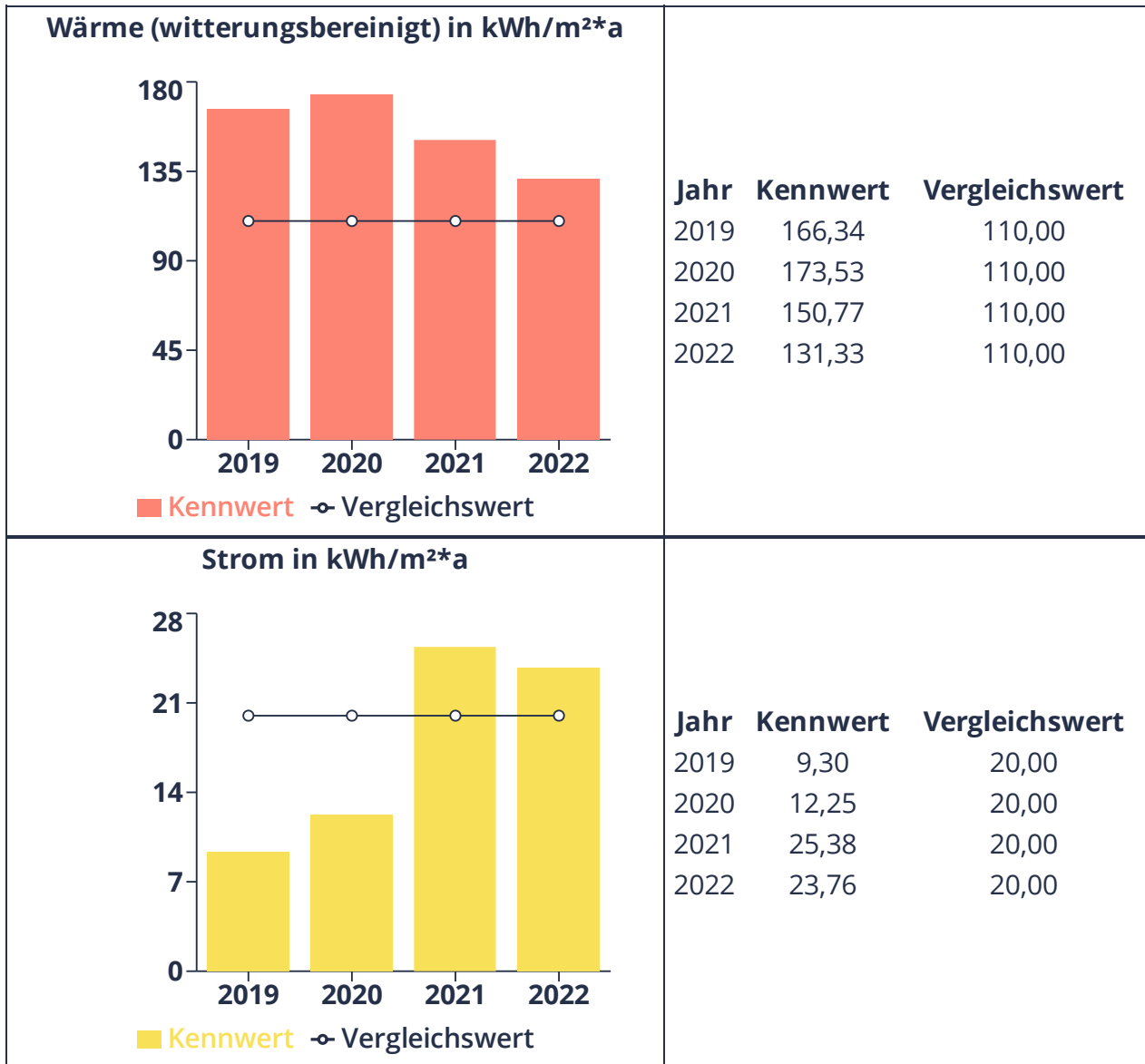


6.24 Kita Meerhuske

Anschrift:
 Von-Senden-Straße 8, 26632 Ihlow
 Gebäudekategorie:
 Bildung & Kultur
 Baujahr:
 1996
 NGF:
 884 m²
 Bemerkungen:
 -

Heizungsart:
 Biogas, Gas
 Zählernummer(n) Strom:
 1EMH0007976020
 Zählernummer(n) Wärme:
 7ELS2538994632, 82658763
 Zählernummer(n) Wasser:
 60209923

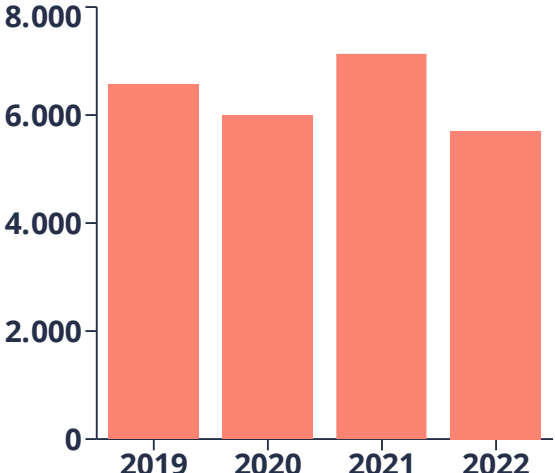
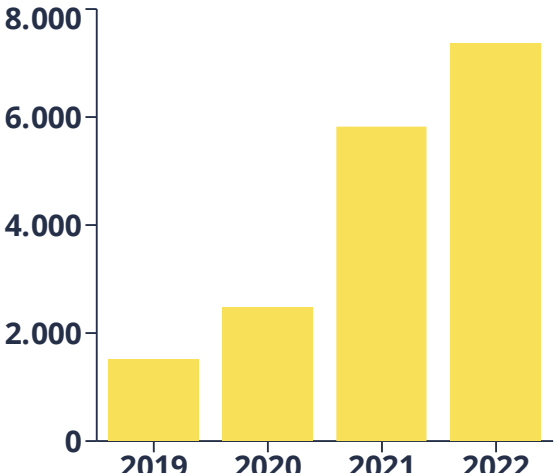
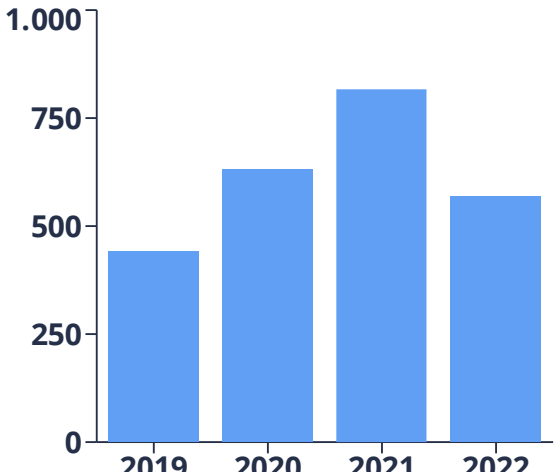
6.24.1 Kennwertentwicklung



6.24.2 Verbrauchsentwicklung



6.24.3 Kostenübersicht

Wärmekosten in EUR		Jahr	€/a	ct/kWh
	2019	6.571,30	4,47	
	2020	5.998,56	3,91	
	2021	7.132,96	5,35	
	2022	5.704,41	4,91	
Stromkosten in EUR		Jahr	€/a	ct/kWh
	2019	1.510,00	18,36	
	2020	2.470,43	22,82	
	2021	5.822,85	25,95	
	2022	7.355,04	35,02	
Wasserkosten in EUR		Jahr	€/a	€/m ³
	2019	441,55	218,60	
	2020	631,38	209,34	
	2021	816,62	198,59	
	2022	568,54	235,72	

6.25 Kita Pusteblume

Anschrift:
Martin-Buber-Weg 16, 26632 Ihlow

Gebäudekategorie:
Bildung & Kultur

Baujahr:
2009

NGF:
337 m²

Bemerkungen:
-

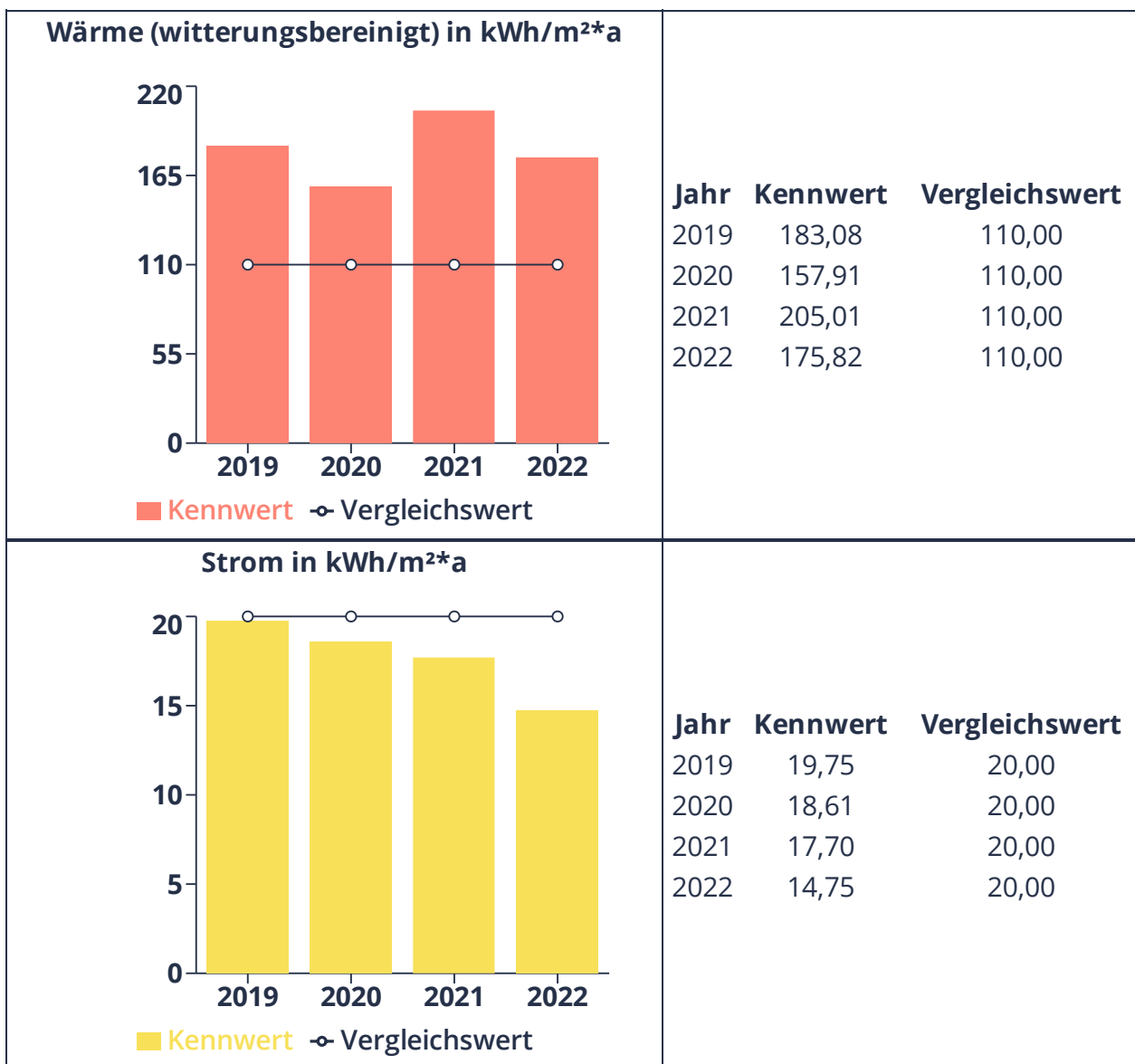
Heizungsart:
Gas

Zählernummer(n) Strom:
05239

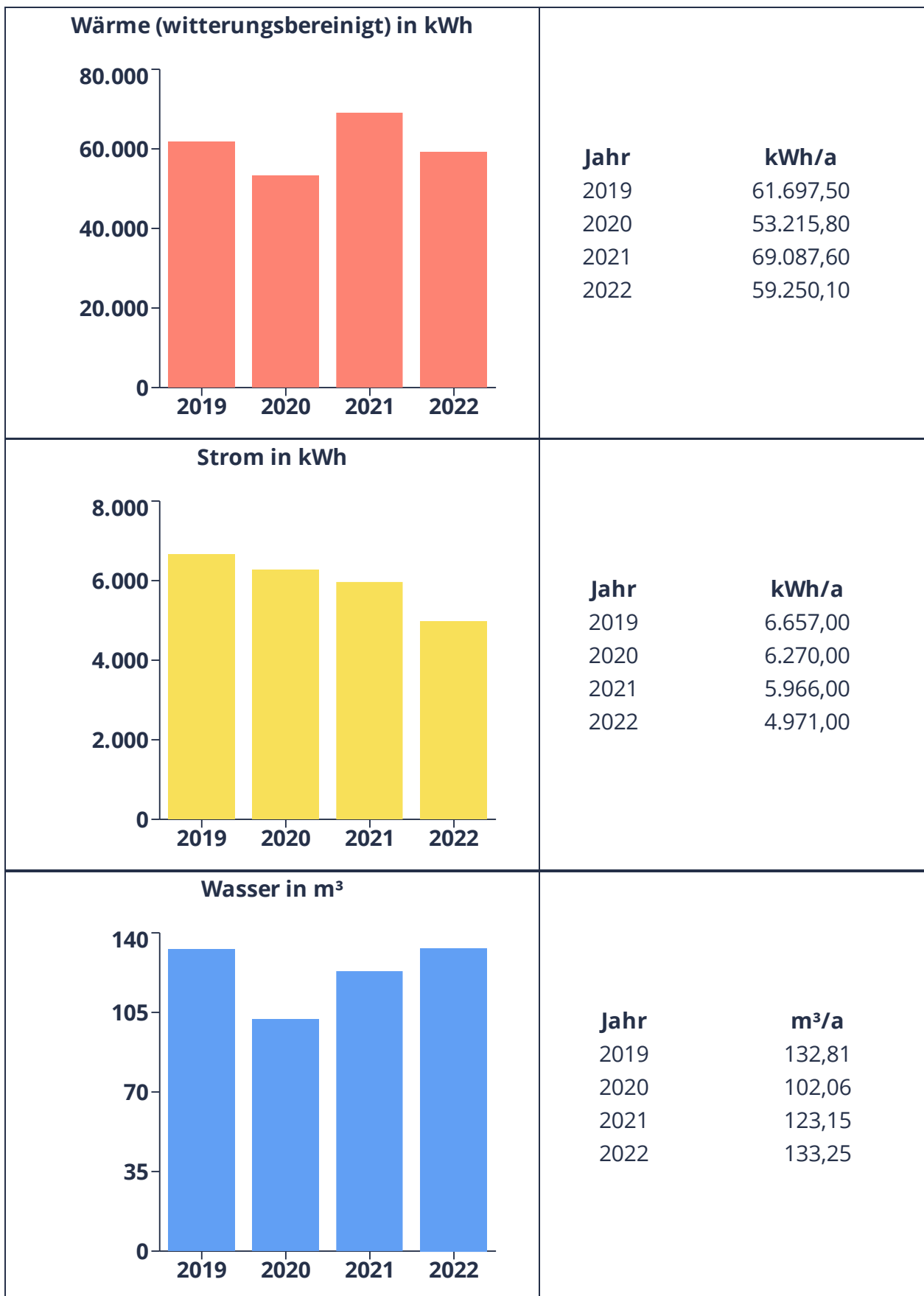
Zählernummer(n) Wärme:
87416

Zählernummer(n) Wasser:
60362090

6.25.1 Kennwertentwicklung



6.25.2 Verbrauchsentwicklung



6.25.3 Kostenübersicht

<p style="text-align: center;">Wärmekosten in EUR</p>	<table border="1"> <thead> <tr> <th>Jahr</th> <th>€/a</th> <th>ct/kWh</th> </tr> </thead> <tbody> <tr> <td>2019</td> <td>1.972,21</td> <td>3,20</td> </tr> <tr> <td>2020</td> <td>1.695,61</td> <td>3,19</td> </tr> <tr> <td>2021</td> <td>2.263,53</td> <td>3,28</td> </tr> <tr> <td>2022</td> <td>1.919,58</td> <td>3,24</td> </tr> </tbody> </table>	Jahr	€/a	ct/kWh	2019	1.972,21	3,20	2020	1.695,61	3,19	2021	2.263,53	3,28	2022	1.919,58	3,24
Jahr	€/a	ct/kWh														
2019	1.972,21	3,20														
2020	1.695,61	3,19														
2021	2.263,53	3,28														
2022	1.919,58	3,24														
<p style="text-align: center;">Stromkosten in EUR</p>	<table border="1"> <thead> <tr> <th>Jahr</th> <th>€/a</th> <th>ct/kWh</th> </tr> </thead> <tbody> <tr> <td>2019</td> <td>1.564,02</td> <td>23,49</td> </tr> <tr> <td>2020</td> <td>1.473,10</td> <td>23,49</td> </tr> <tr> <td>2021</td> <td>1.635,66</td> <td>27,42</td> </tr> <tr> <td>2022</td> <td>1.157,36</td> <td>23,28</td> </tr> </tbody> </table>	Jahr	€/a	ct/kWh	2019	1.564,02	23,49	2020	1.473,10	23,49	2021	1.635,66	27,42	2022	1.157,36	23,28
Jahr	€/a	ct/kWh														
2019	1.564,02	23,49														
2020	1.473,10	23,49														
2021	1.635,66	27,42														
2022	1.157,36	23,28														
<p style="text-align: center;">Wasserkosten in EUR</p>	<table border="1"> <thead> <tr> <th>Jahr</th> <th>€/a</th> <th>€/m³</th> </tr> </thead> <tbody> <tr> <td>2019</td> <td>424,06</td> <td>319,30</td> </tr> <tr> <td>2020</td> <td>355,06</td> <td>347,89</td> </tr> <tr> <td>2021</td> <td>416,93</td> <td>338,55</td> </tr> <tr> <td>2022</td> <td>419,29</td> <td>314,66</td> </tr> </tbody> </table>	Jahr	€/a	€/m³	2019	424,06	319,30	2020	355,06	347,89	2021	416,93	338,55	2022	419,29	314,66
Jahr	€/a	€/m³														
2019	424,06	319,30														
2020	355,06	347,89														
2021	416,93	338,55														
2022	419,29	314,66														

6.26 Kita Regenbogen

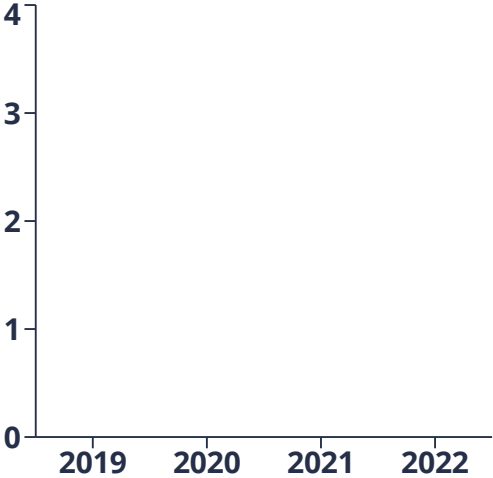
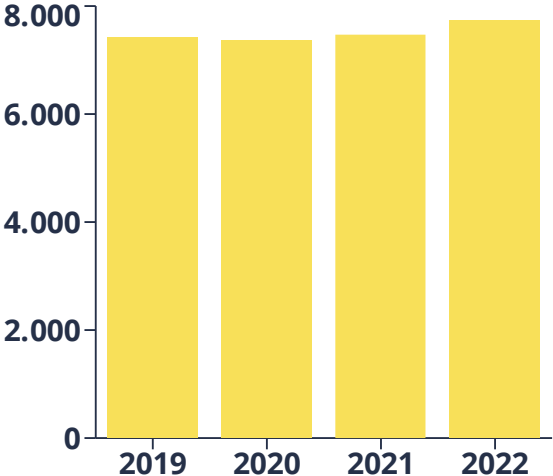
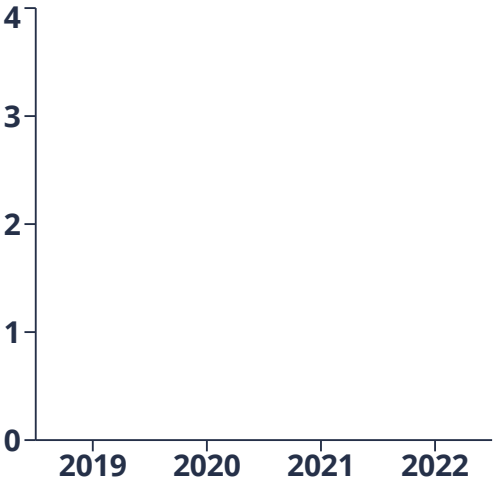
Anschrift:
 Weener Weg 8, 26632 Ihlow
 Gebäudekategorie:
 Bildung & Kultur
 Baujahr:
 1970
 NGF:
 415 m²
 Bemerkungen:
 -

Heizungsart:
 -
 Zählernummer(n) Strom:
 57997
 Zählernummer(n) Wärme:
 -
 Zählernummer(n) Wasser:
 60420062

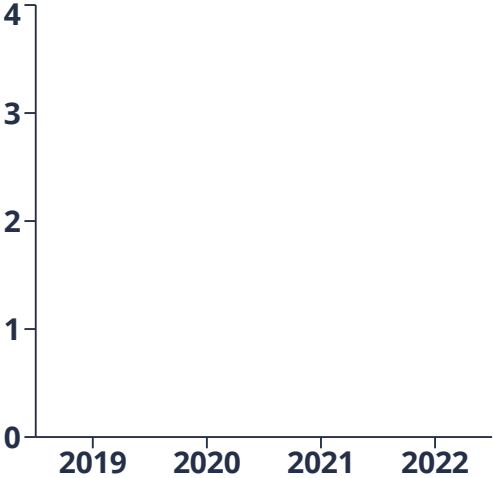
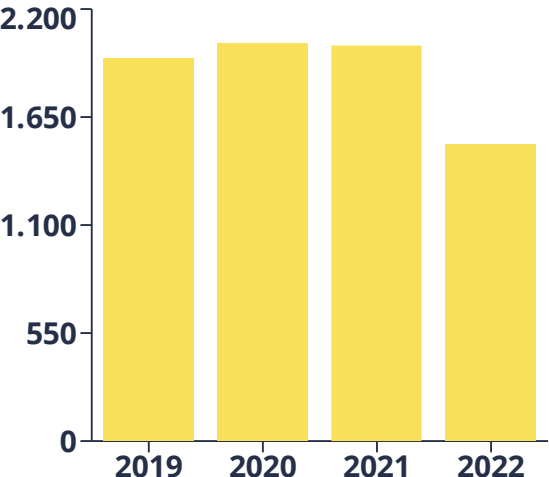
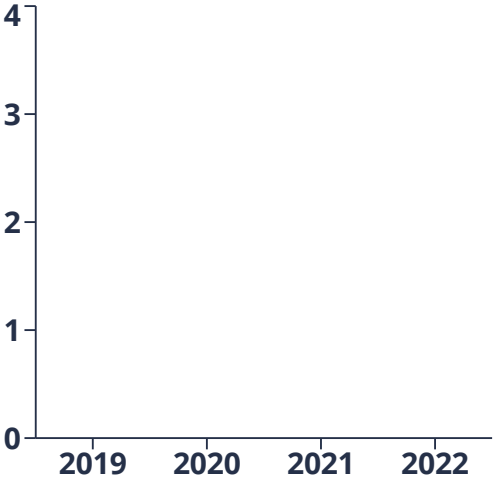
6.26.1 Kennwertentwicklung



6.26.2 Verbrauchsentwicklung

<p>Wärme (witterungsbereinigt) in kWh</p>  <p>The chart shows a vertical axis from 0 to 4 and a horizontal axis with years 2019, 2020, 2021, and 2022. All bars are at the 0 level.</p>	<table border="1"> <thead> <tr> <th>Jahr</th> <th>kWh/a</th> </tr> </thead> <tbody> <tr> <td>2019</td> <td>0,00</td> </tr> <tr> <td>2020</td> <td>0,00</td> </tr> <tr> <td>2021</td> <td>0,00</td> </tr> <tr> <td>2022</td> <td>0,00</td> </tr> </tbody> </table>	Jahr	kWh/a	2019	0,00	2020	0,00	2021	0,00	2022	0,00
Jahr	kWh/a										
2019	0,00										
2020	0,00										
2021	0,00										
2022	0,00										
<p>Strom in kWh</p>  <p>The chart shows a vertical axis from 0 to 8.000 and a horizontal axis with years 2019, 2020, 2021, and 2022. Bars are yellow and show values around 7.400 kWh/a.</p>	<table border="1"> <thead> <tr> <th>Jahr</th> <th>kWh/a</th> </tr> </thead> <tbody> <tr> <td>2019</td> <td>7.423,00</td> </tr> <tr> <td>2020</td> <td>7.359,00</td> </tr> <tr> <td>2021</td> <td>7.470,00</td> </tr> <tr> <td>2022</td> <td>7.726,00</td> </tr> </tbody> </table>	Jahr	kWh/a	2019	7.423,00	2020	7.359,00	2021	7.470,00	2022	7.726,00
Jahr	kWh/a										
2019	7.423,00										
2020	7.359,00										
2021	7.470,00										
2022	7.726,00										
<p>Wasser in m³</p>  <p>The chart shows a vertical axis from 0 to 4 and a horizontal axis with years 2019, 2020, 2021, and 2022. All bars are at the 0 level.</p>	<table border="1"> <thead> <tr> <th>Jahr</th> <th>m³/a</th> </tr> </thead> <tbody> <tr> <td>2019</td> <td>0,00</td> </tr> <tr> <td>2020</td> <td>0,00</td> </tr> <tr> <td>2021</td> <td>0,00</td> </tr> <tr> <td>2022</td> <td>0,00</td> </tr> </tbody> </table>	Jahr	m ³ /a	2019	0,00	2020	0,00	2021	0,00	2022	0,00
Jahr	m ³ /a										
2019	0,00										
2020	0,00										
2021	0,00										
2022	0,00										

6.26.3 Kostenübersicht

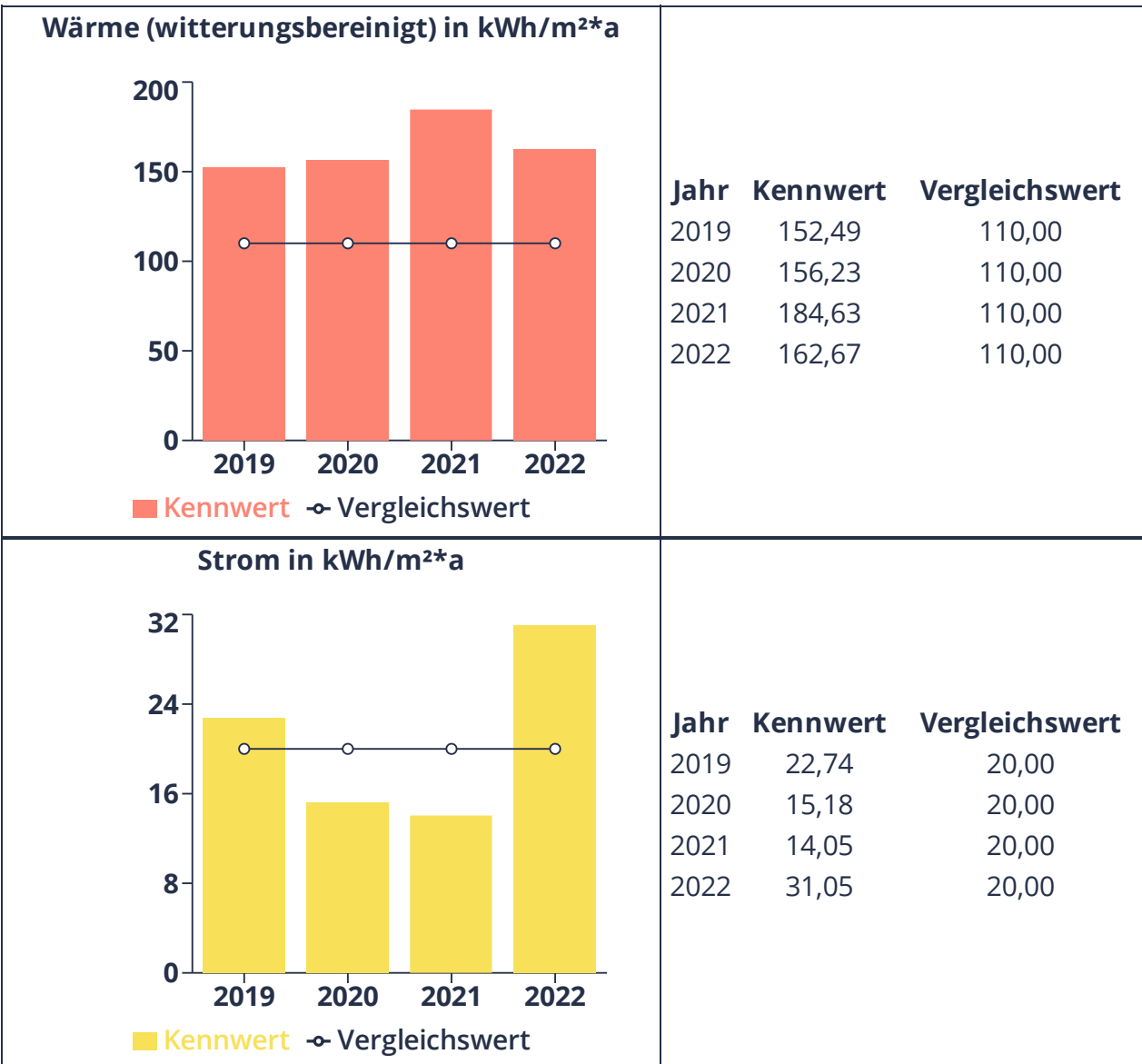
<p style="text-align: center;">Wärmekosten in EUR</p>  <p>The chart shows zero costs for all years from 2019 to 2022. The y-axis ranges from 0 to 4.</p>	<table border="1"> <thead> <tr> <th>Jahr</th> <th>€/a</th> <th>ct/kWh</th> </tr> </thead> <tbody> <tr> <td>2019</td> <td>0,00</td> <td>0,00</td> </tr> <tr> <td>2020</td> <td>0,00</td> <td>0,00</td> </tr> <tr> <td>2021</td> <td>0,00</td> <td>0,00</td> </tr> <tr> <td>2022</td> <td>0,00</td> <td>0,00</td> </tr> </tbody> </table>	Jahr	€/a	ct/kWh	2019	0,00	0,00	2020	0,00	0,00	2021	0,00	0,00	2022	0,00	0,00
Jahr	€/a	ct/kWh														
2019	0,00	0,00														
2020	0,00	0,00														
2021	0,00	0,00														
2022	0,00	0,00														
<p style="text-align: center;">Stromkosten in EUR</p>  <p>The chart shows electricity costs in EUR for each year. The y-axis ranges from 0 to 2.200. The bars are yellow.</p>	<table border="1"> <thead> <tr> <th>Jahr</th> <th>€/a</th> <th>ct/kWh</th> </tr> </thead> <tbody> <tr> <td>2019</td> <td>1.950,23</td> <td>26,27</td> </tr> <tr> <td>2020</td> <td>2.025,18</td> <td>27,52</td> </tr> <tr> <td>2021</td> <td>2.014,16</td> <td>26,96</td> </tr> <tr> <td>2022</td> <td>1.509,19</td> <td>19,53</td> </tr> </tbody> </table>	Jahr	€/a	ct/kWh	2019	1.950,23	26,27	2020	2.025,18	27,52	2021	2.014,16	26,96	2022	1.509,19	19,53
Jahr	€/a	ct/kWh														
2019	1.950,23	26,27														
2020	2.025,18	27,52														
2021	2.014,16	26,96														
2022	1.509,19	19,53														
<p style="text-align: center;">Wasserkosten in EUR</p>  <p>The chart shows zero costs for all years from 2019 to 2022. The y-axis ranges from 0 to 4.</p>	<table border="1"> <thead> <tr> <th>Jahr</th> <th>€/a</th> <th>€/m³</th> </tr> </thead> <tbody> <tr> <td>2019</td> <td>0,00</td> <td>0,00</td> </tr> <tr> <td>2020</td> <td>0,00</td> <td>0,00</td> </tr> <tr> <td>2021</td> <td>0,00</td> <td>0,00</td> </tr> <tr> <td>2022</td> <td>0,00</td> <td>0,00</td> </tr> </tbody> </table>	Jahr	€/a	€/m ³	2019	0,00	0,00	2020	0,00	0,00	2021	0,00	0,00	2022	0,00	0,00
Jahr	€/a	€/m ³														
2019	0,00	0,00														
2020	0,00	0,00														
2021	0,00	0,00														
2022	0,00	0,00														

6.27 Kita Zwergennest

Anschrift:
 Am Grauen Stein 13, 26632 Ihlow
 Gebäudekategorie:
 Bildung & Kultur
 Baujahr:
 2001
 NGF:
 670 m²
 Bemerkungen:
 -

Heizungsart:
 Gas
 Zählernummer(n) Strom:
 75548
 Zählernummer(n) Wärme:
 93718
 Zählernummer(n) Wasser:
 6035599, 60359918

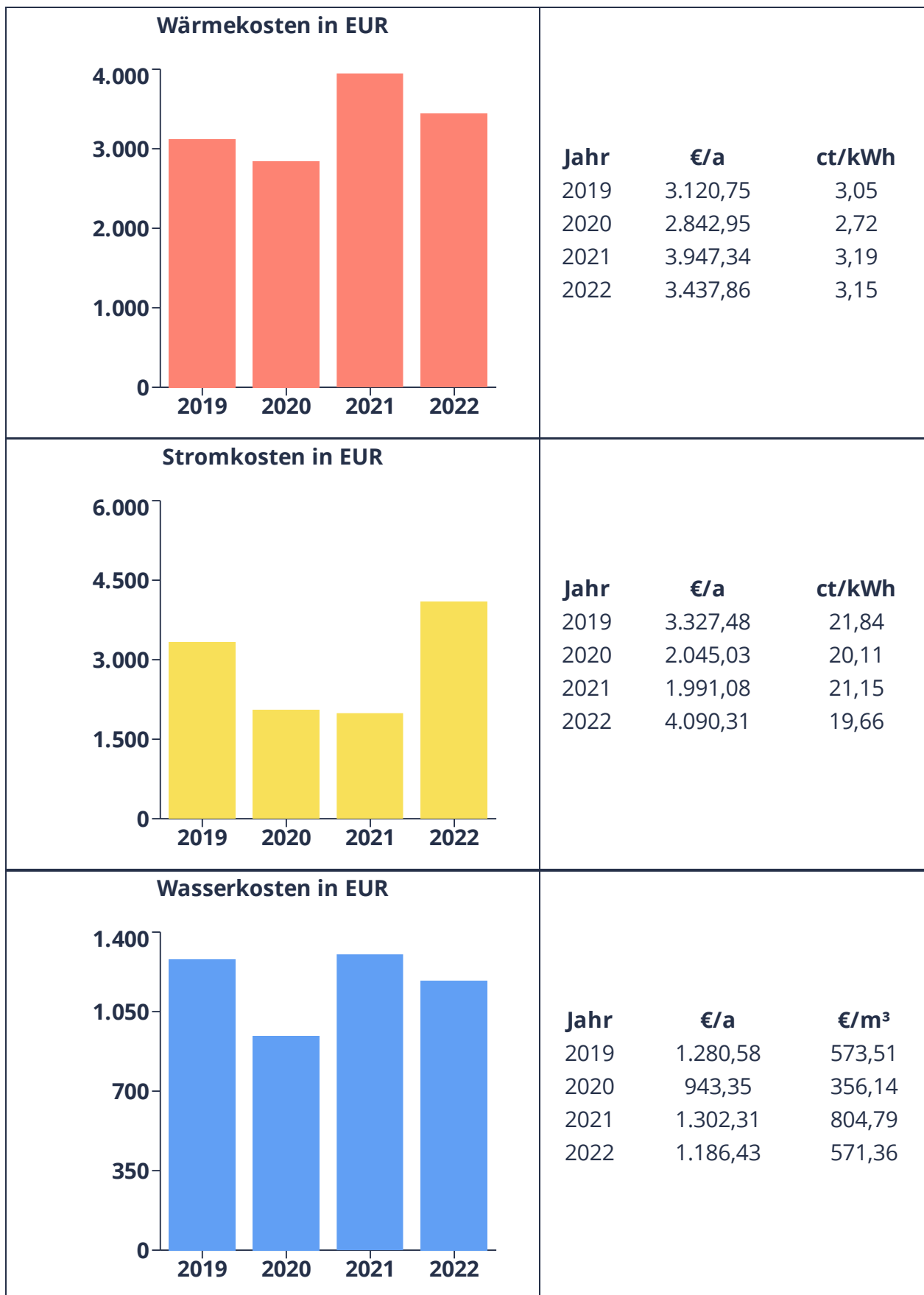
6.27.1 Kennwertentwicklung



6.27.2 Verbrauchsentwicklung



6.27.3 Kostenübersicht

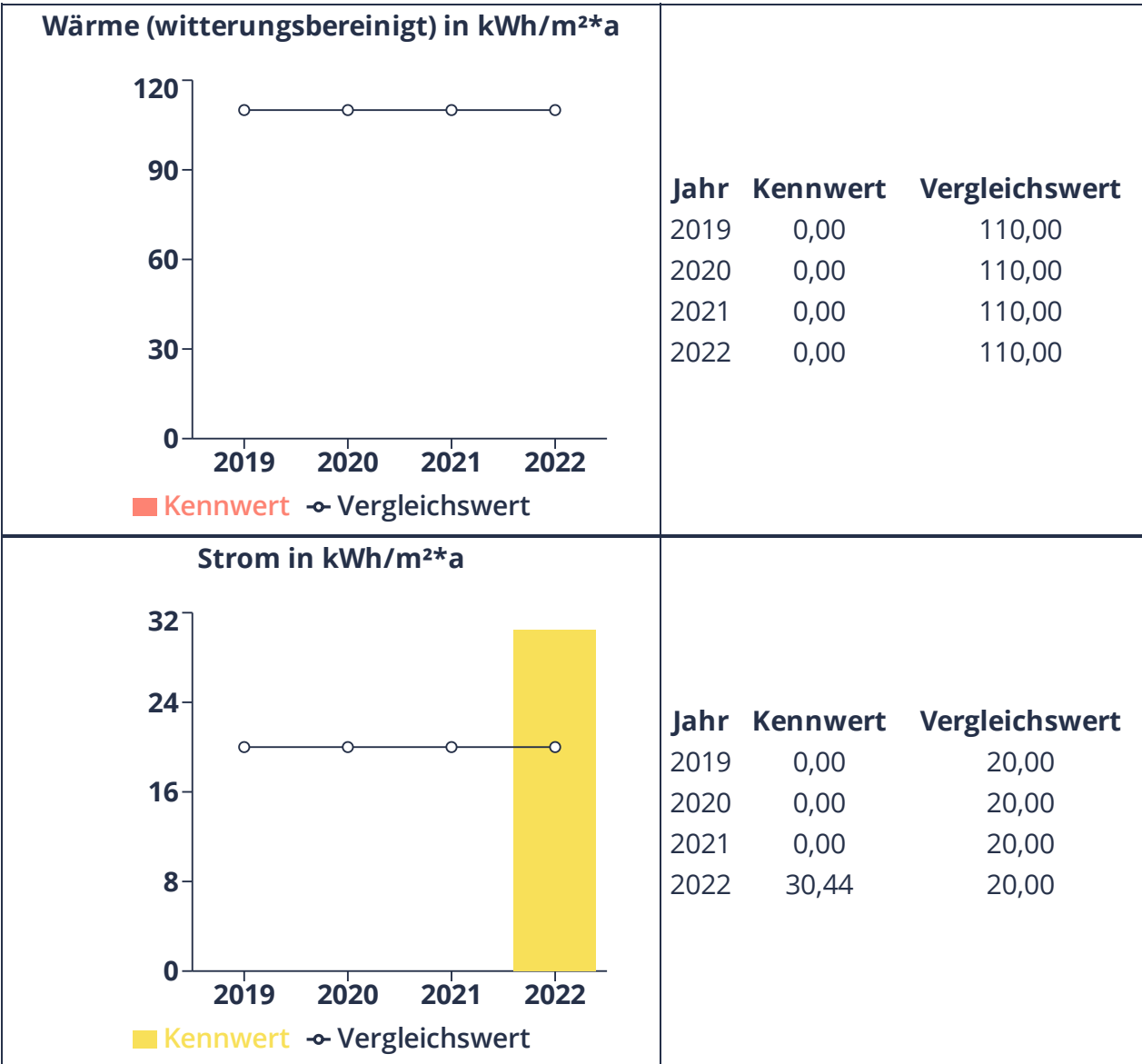


6.28 Krippe Dat Krabbelhuus

Anschrift:
 Weener Weg 30, 26632 Ihlow
 Gebäudekategorie:
 Bildung & Kultur
 Baujahr:
 2022
 NGF:
 504 m²
 Bemerkungen:
 -

Heizungsart:
 -
 Zählernummer(n) Strom:
 115620
 Zählernummer(n) Wärme:
 -
 Zählernummer(n) Wasser:
 -

6.28.1 Kennwertentwicklung



6.28.2 Verbrauchsentwicklung

<p>Wärme (witterungsbereinigt) in kWh</p>  <p>The chart shows a vertical axis from 0 to 4 and a horizontal axis with years 2019, 2020, 2021, and 2022. No bars are present, indicating zero consumption for all years.</p>	<table border="1"> <thead> <tr> <th>Jahr</th> <th>kWh/a</th> </tr> </thead> <tbody> <tr> <td>2019</td> <td>0,00</td> </tr> <tr> <td>2020</td> <td>0,00</td> </tr> <tr> <td>2021</td> <td>0,00</td> </tr> <tr> <td>2022</td> <td>0,00</td> </tr> </tbody> </table>	Jahr	kWh/a	2019	0,00	2020	0,00	2021	0,00	2022	0,00
Jahr	kWh/a										
2019	0,00										
2020	0,00										
2021	0,00										
2022	0,00										
<p>Strom in kWh</p>  <p>The chart shows a vertical axis from 0 to 16.000 in increments of 4.000 and a horizontal axis with years 2019, 2020, 2021, and 2022. Bars for 2019, 2020, and 2021 are at zero. A yellow bar for 2022 reaches approximately 15.343,46 on the scale.</p>	<table border="1"> <thead> <tr> <th>Jahr</th> <th>kWh/a</th> </tr> </thead> <tbody> <tr> <td>2019</td> <td>0,00</td> </tr> <tr> <td>2020</td> <td>0,00</td> </tr> <tr> <td>2021</td> <td>0,00</td> </tr> <tr> <td>2022</td> <td>15.343,46</td> </tr> </tbody> </table>	Jahr	kWh/a	2019	0,00	2020	0,00	2021	0,00	2022	15.343,46
Jahr	kWh/a										
2019	0,00										
2020	0,00										
2021	0,00										
2022	15.343,46										
<p>Wasser in m³</p>  <p>The chart shows a vertical axis from 0 to 4 and a horizontal axis with years 2019, 2020, 2021, and 2022. No bars are present, indicating zero consumption for all years.</p>	<table border="1"> <thead> <tr> <th>Jahr</th> <th>m³/a</th> </tr> </thead> <tbody> <tr> <td>2019</td> <td>0,00</td> </tr> <tr> <td>2020</td> <td>0,00</td> </tr> <tr> <td>2021</td> <td>0,00</td> </tr> <tr> <td>2022</td> <td>0,00</td> </tr> </tbody> </table>	Jahr	m³/a	2019	0,00	2020	0,00	2021	0,00	2022	0,00
Jahr	m³/a										
2019	0,00										
2020	0,00										
2021	0,00										
2022	0,00										

6.28.3 Kostenübersicht

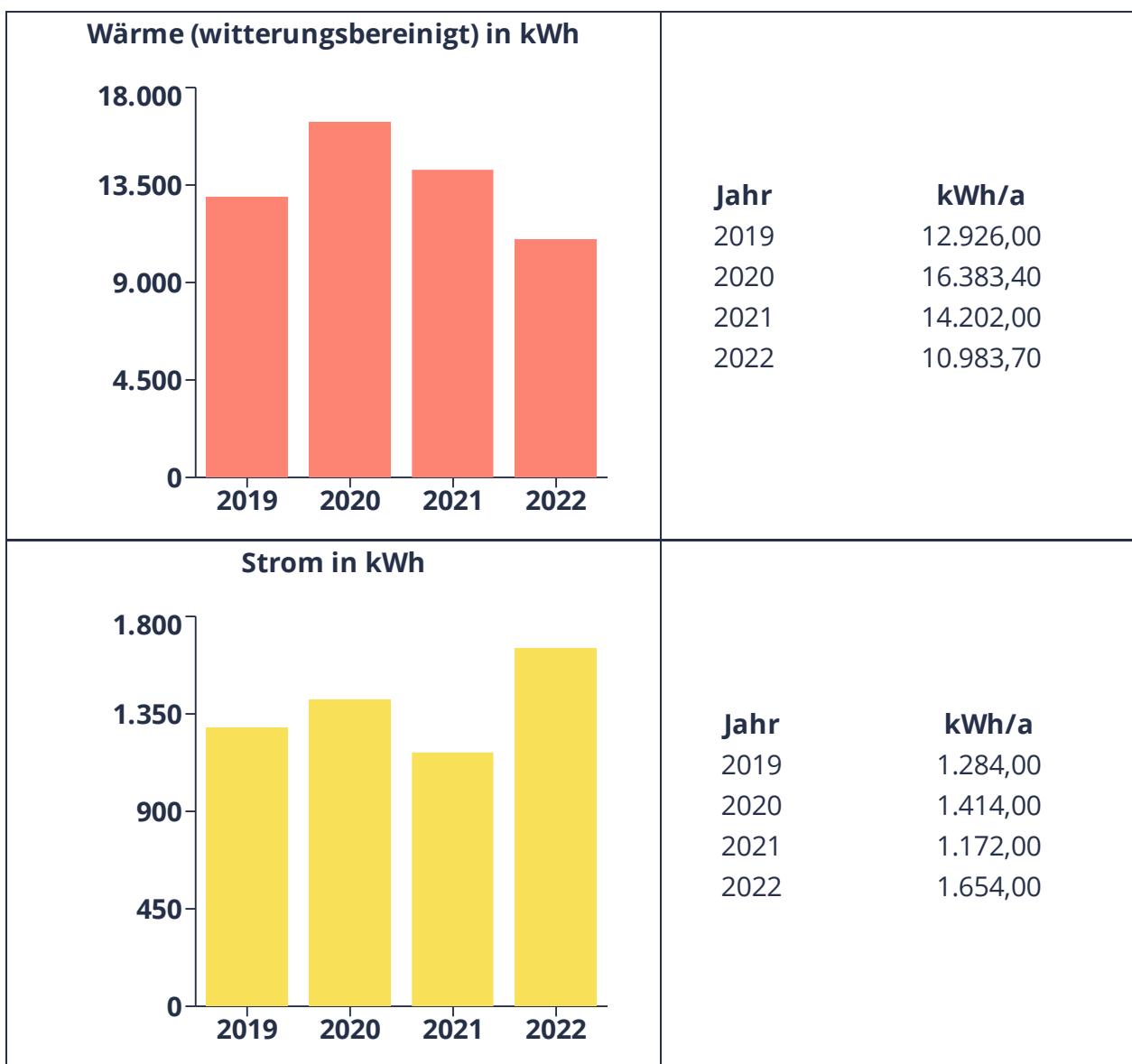
<p style="text-align: center;">Wärmekosten in EUR</p> 	<table border="1"> <thead> <tr> <th>Jahr</th> <th>€/a</th> <th>ct/kWh</th> </tr> </thead> <tbody> <tr> <td>2019</td> <td>0,00</td> <td>0,00</td> </tr> <tr> <td>2020</td> <td>0,00</td> <td>0,00</td> </tr> <tr> <td>2021</td> <td>0,00</td> <td>0,00</td> </tr> <tr> <td>2022</td> <td>0,00</td> <td>0,00</td> </tr> </tbody> </table>	Jahr	€/a	ct/kWh	2019	0,00	0,00	2020	0,00	0,00	2021	0,00	0,00	2022	0,00	0,00
Jahr	€/a	ct/kWh														
2019	0,00	0,00														
2020	0,00	0,00														
2021	0,00	0,00														
2022	0,00	0,00														
<p style="text-align: center;">Stromkosten in EUR</p> 	<table border="1"> <thead> <tr> <th>Jahr</th> <th>€/a</th> <th>ct/kWh</th> </tr> </thead> <tbody> <tr> <td>2019</td> <td>0,00</td> <td>0,00</td> </tr> <tr> <td>2020</td> <td>0,00</td> <td>0,00</td> </tr> <tr> <td>2021</td> <td>0,00</td> <td>0,00</td> </tr> <tr> <td>2022</td> <td>5.139,81</td> <td>33,50</td> </tr> </tbody> </table>	Jahr	€/a	ct/kWh	2019	0,00	0,00	2020	0,00	0,00	2021	0,00	0,00	2022	5.139,81	33,50
Jahr	€/a	ct/kWh														
2019	0,00	0,00														
2020	0,00	0,00														
2021	0,00	0,00														
2022	5.139,81	33,50														
<p style="text-align: center;">Wasserkosten in EUR</p> 	<table border="1"> <thead> <tr> <th>Jahr</th> <th>€/a</th> <th>€/m³</th> </tr> </thead> <tbody> <tr> <td>2019</td> <td>0,00</td> <td>0,00</td> </tr> <tr> <td>2020</td> <td>0,00</td> <td>0,00</td> </tr> <tr> <td>2021</td> <td>0,00</td> <td>0,00</td> </tr> <tr> <td>2022</td> <td>0,00</td> <td>0,00</td> </tr> </tbody> </table>	Jahr	€/a	€/m ³	2019	0,00	0,00	2020	0,00	0,00	2021	0,00	0,00	2022	0,00	0,00
Jahr	€/a	€/m ³														
2019	0,00	0,00														
2020	0,00	0,00														
2021	0,00	0,00														
2022	0,00	0,00														

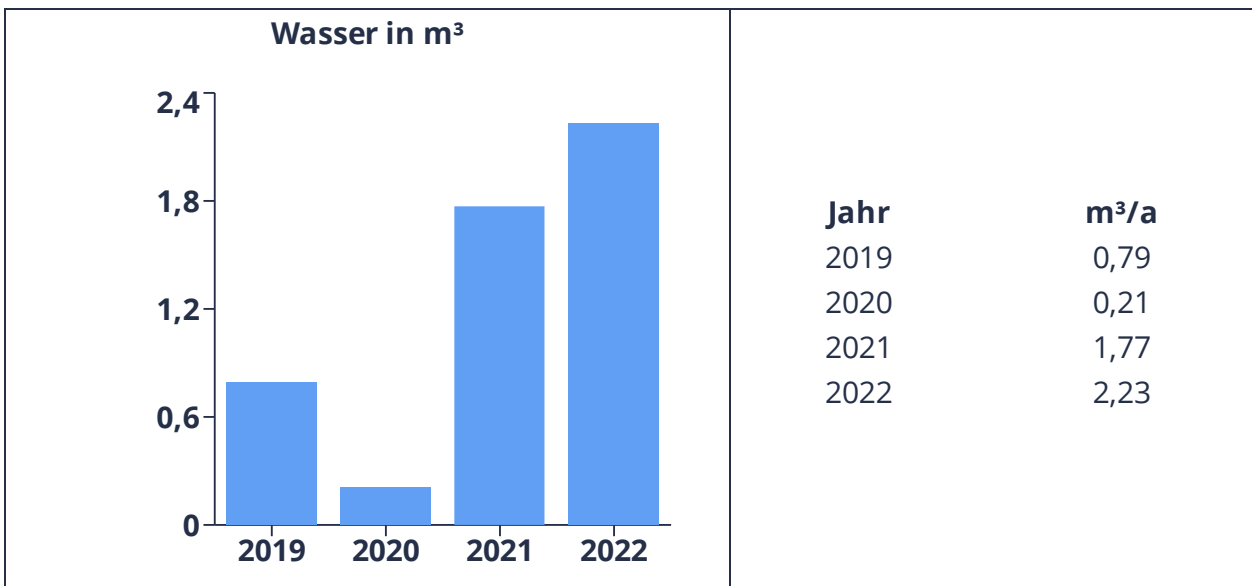
6.29 Leichenhalle Ihlowerfehn

Anschrift:
 1.Kompanieweg, 26632 Ihlow
 Gebäudekategorie:
 Sonstiges
 Baujahr:
 1980
 Bemerkungen:
 -

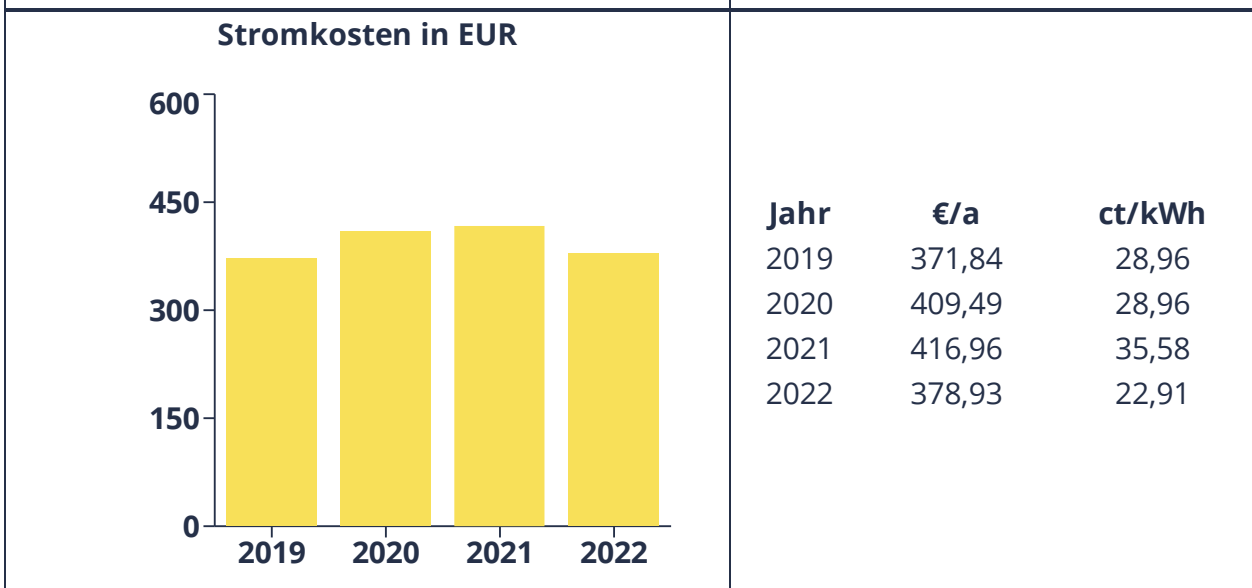
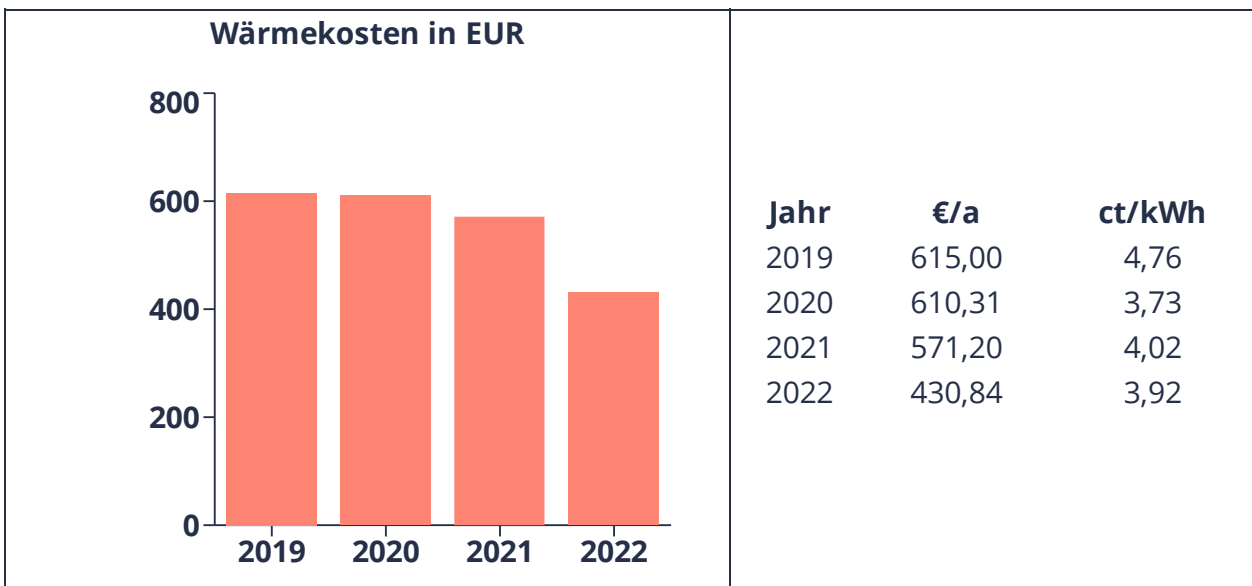
Zählernummer(n) Strom:
 96419
 Zählernummer(n) Wärme:
 7ELS2532857290
 Zählernummer(n) Wasser:
 60010443

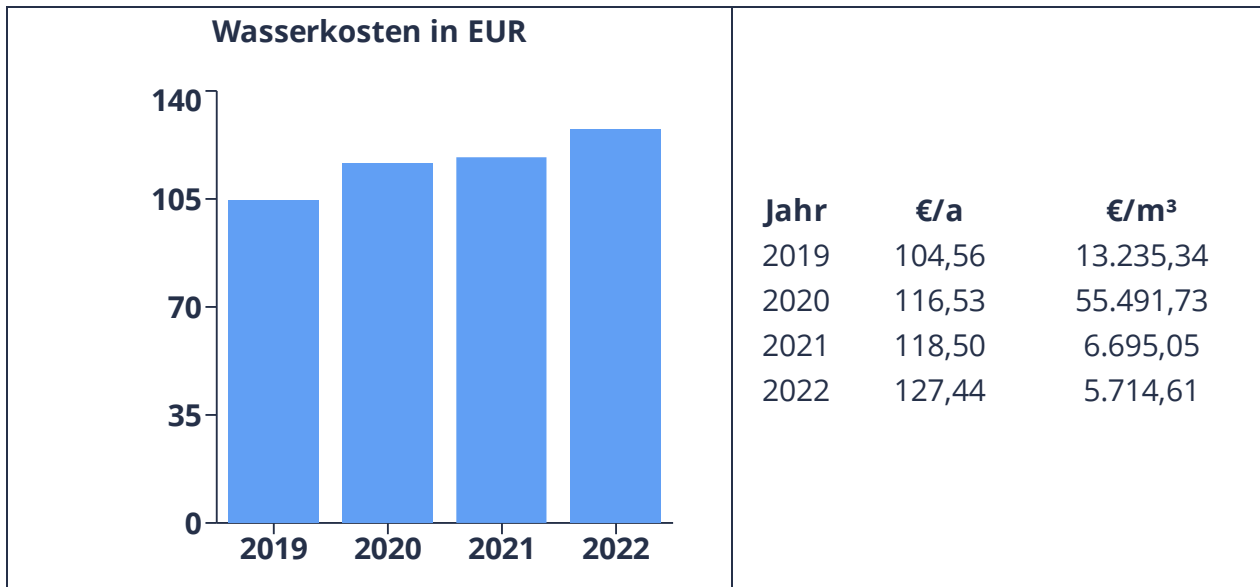
6.29.1 Verbrauchsentwicklung





6.29.2 Kostenübersicht





6.30 Leichenhalle Riepe

Anschrift:
Friesenstraße, Ihlow

Gebäudekategorie:
Sonstiges

Baujahr:
2021

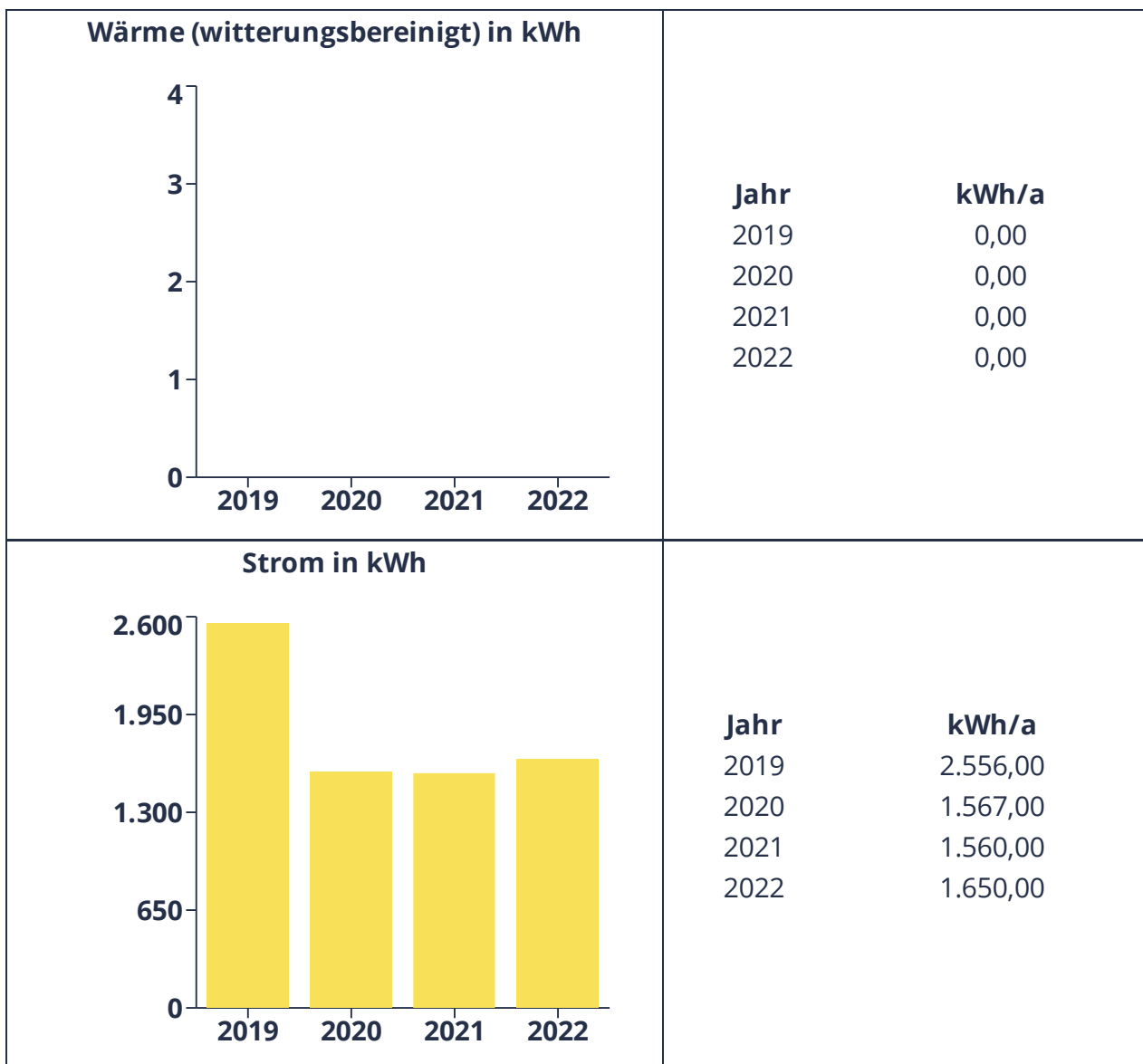
Bemerkungen:
Anbau geschätzt. nochmal überprüfen

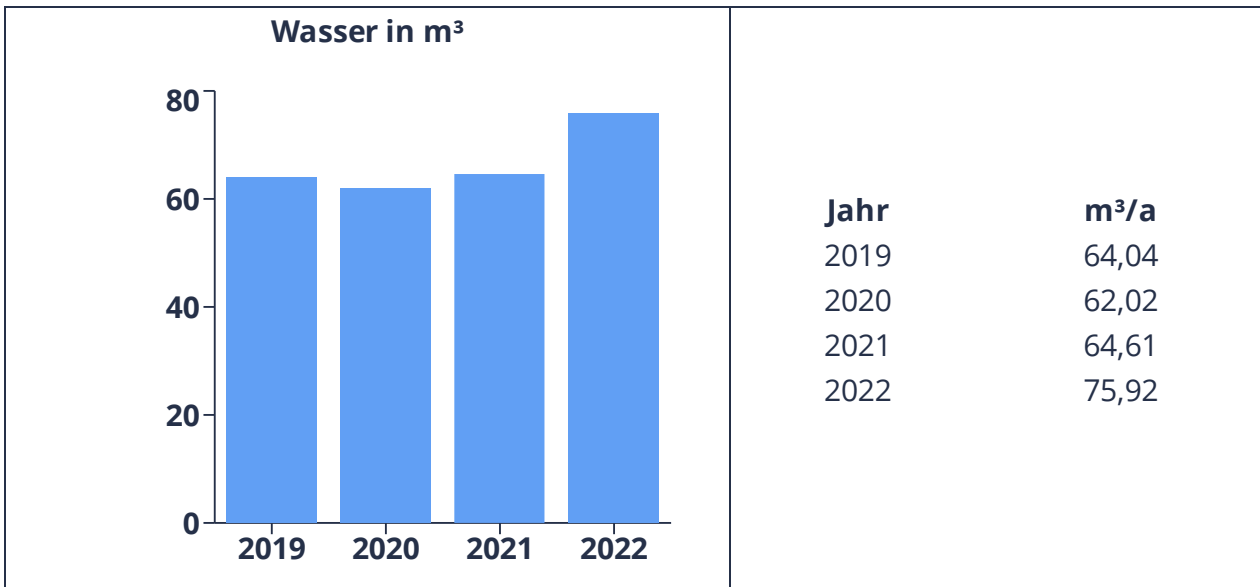
Zählernummer(n) Strom:
61733

Zählernummer(n) Wärme:
-

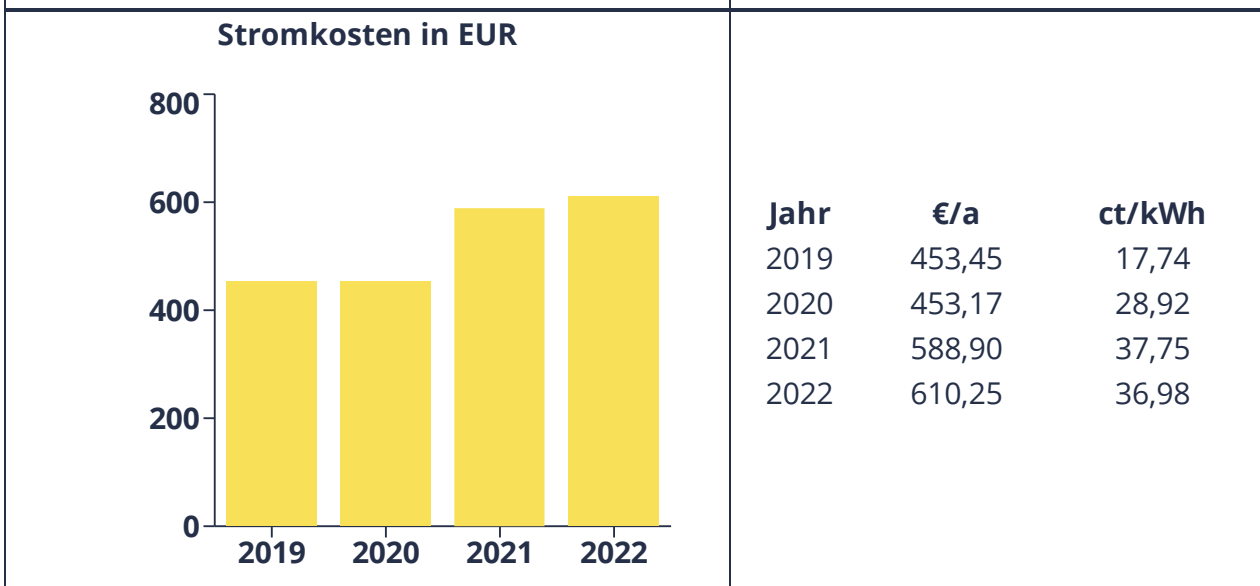
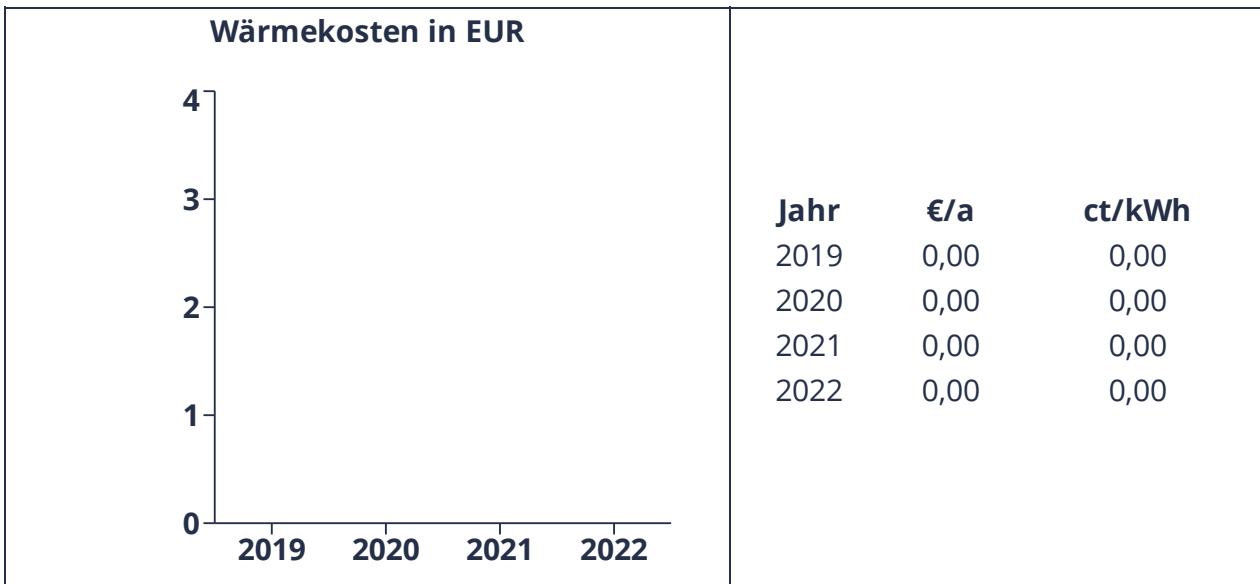
Zählernummer(n) Wasser:
60355622

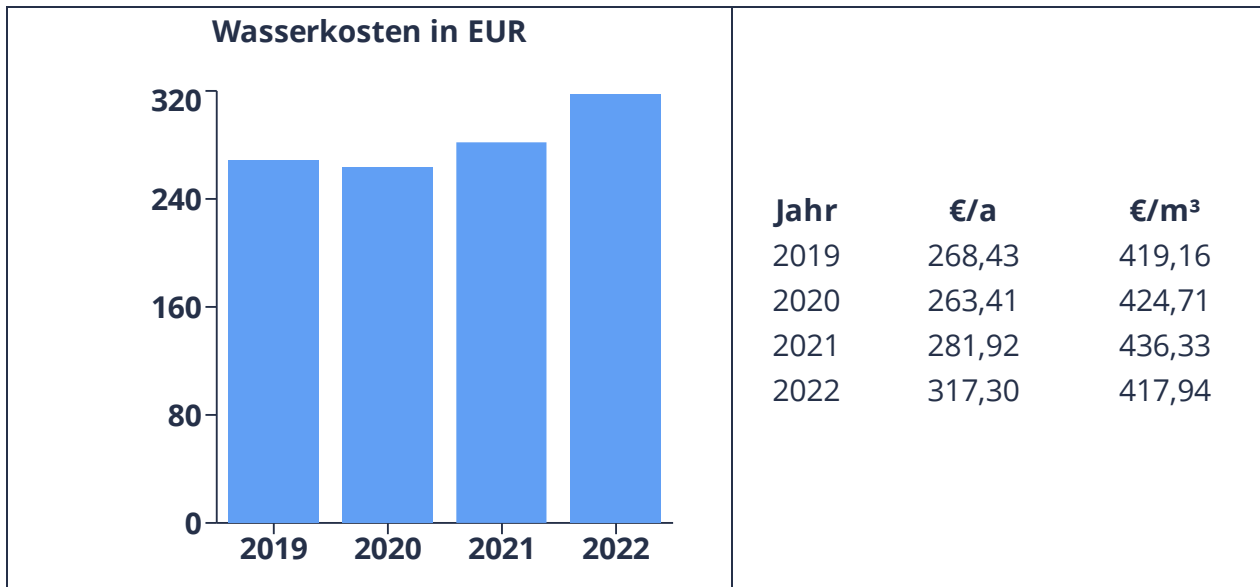
6.30.1 Verbrauchsentwicklung





6.30.2 Kostenübersicht





6.31 Leichenhalle Simonswolde

Anschrift:
Ihlower Str. 16, 26632 Ihlow

Gebäudekategorie:
Sonstiges

Baujahr:
1960

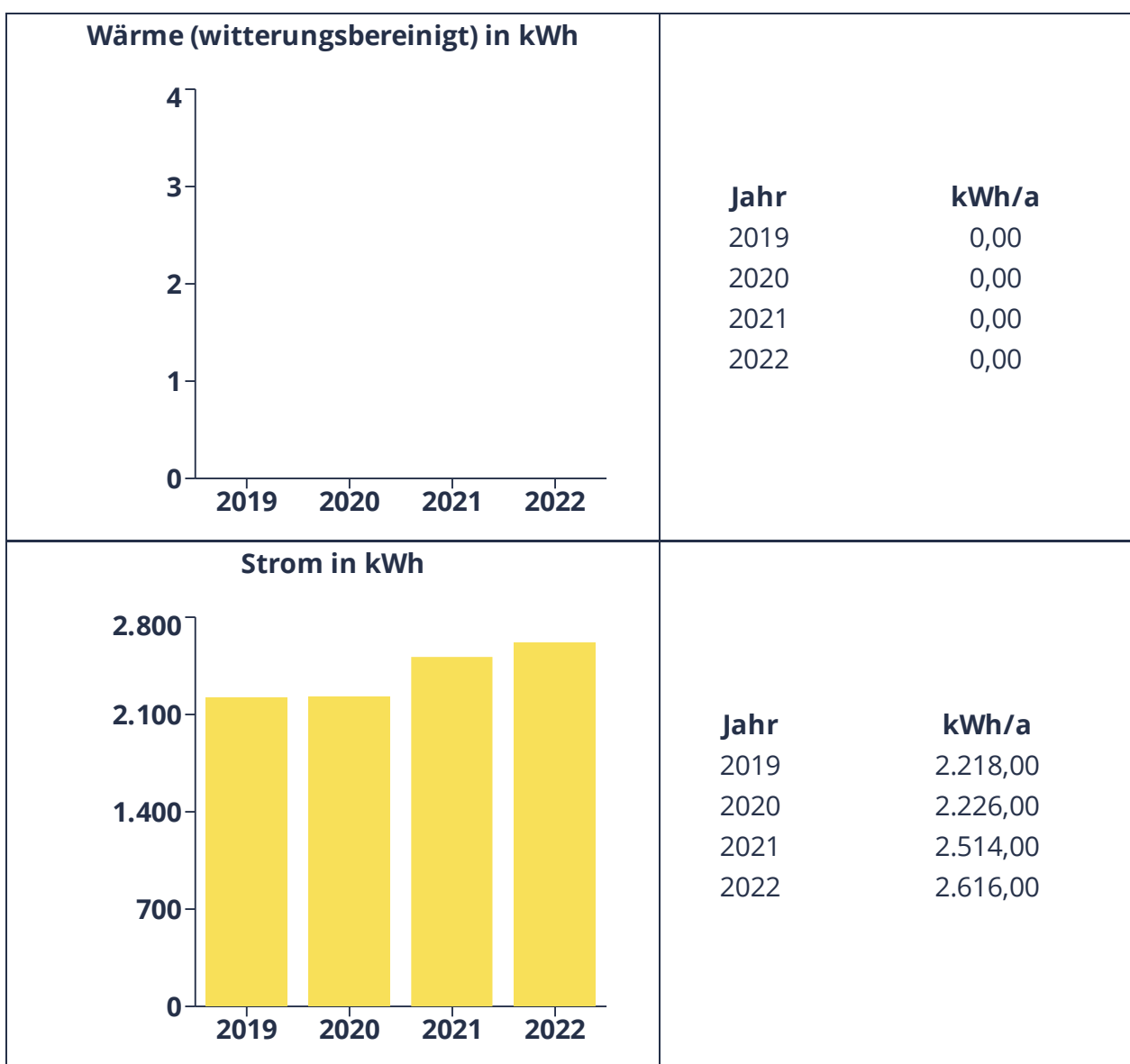
Bemerkungen:
-

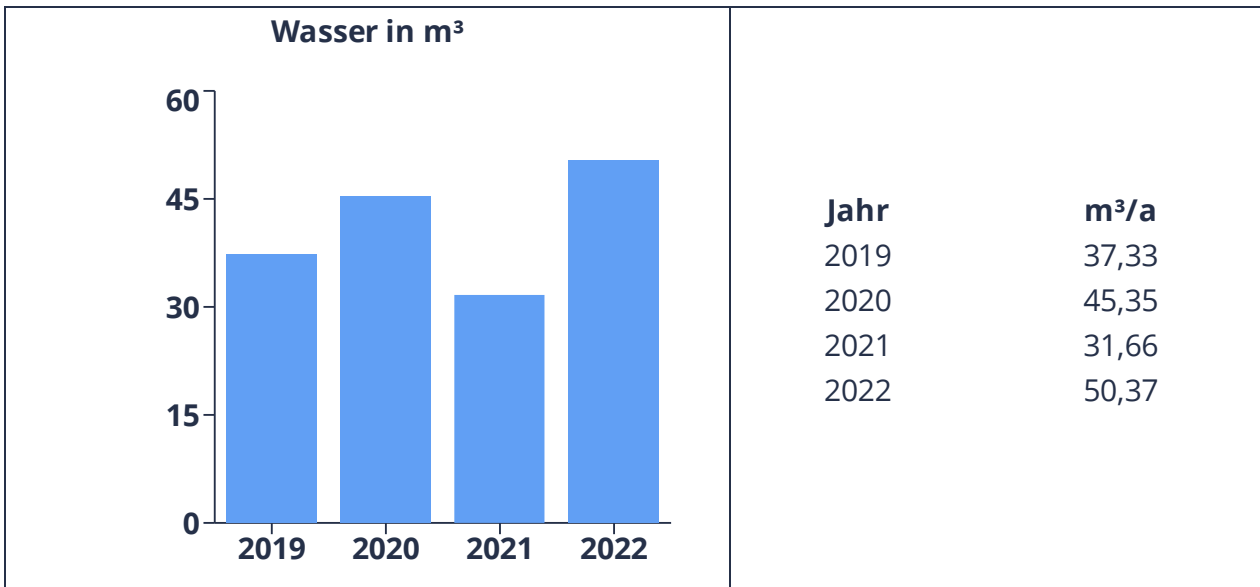
Zählernummer(n) Strom:
75392

Zählernummer(n) Wärme:
-

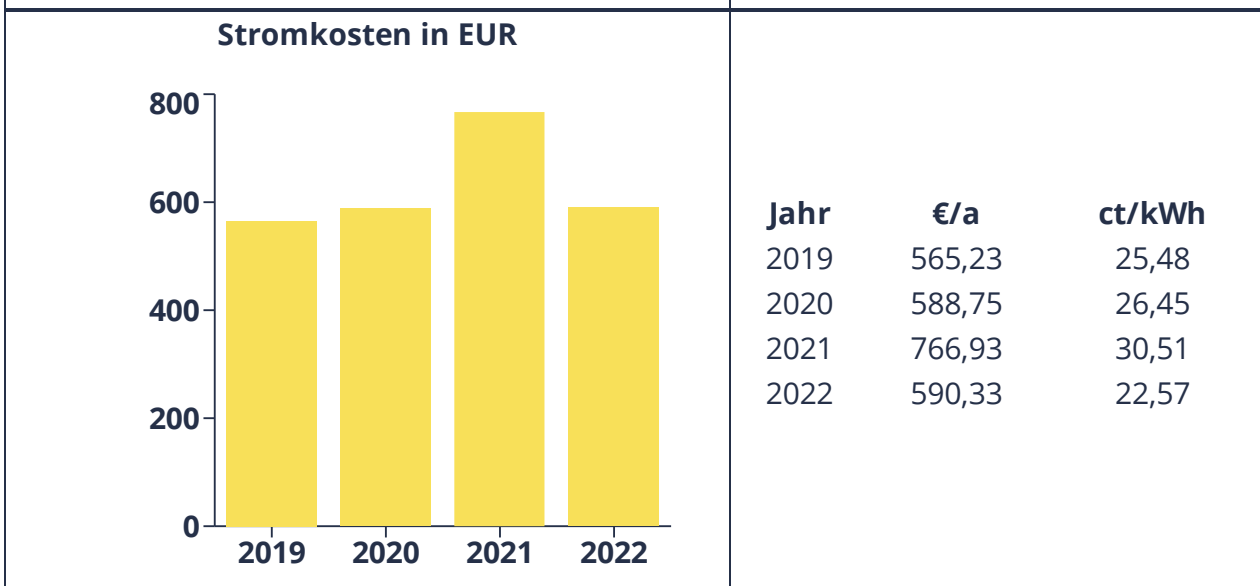
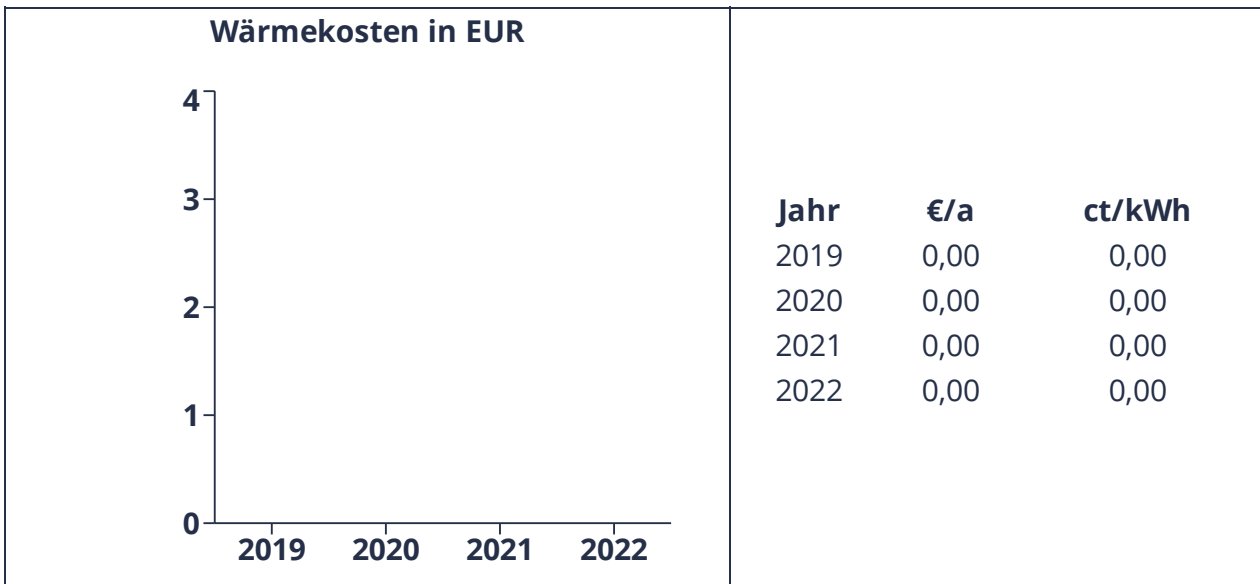
Zählernummer(n) Wasser:
60049806

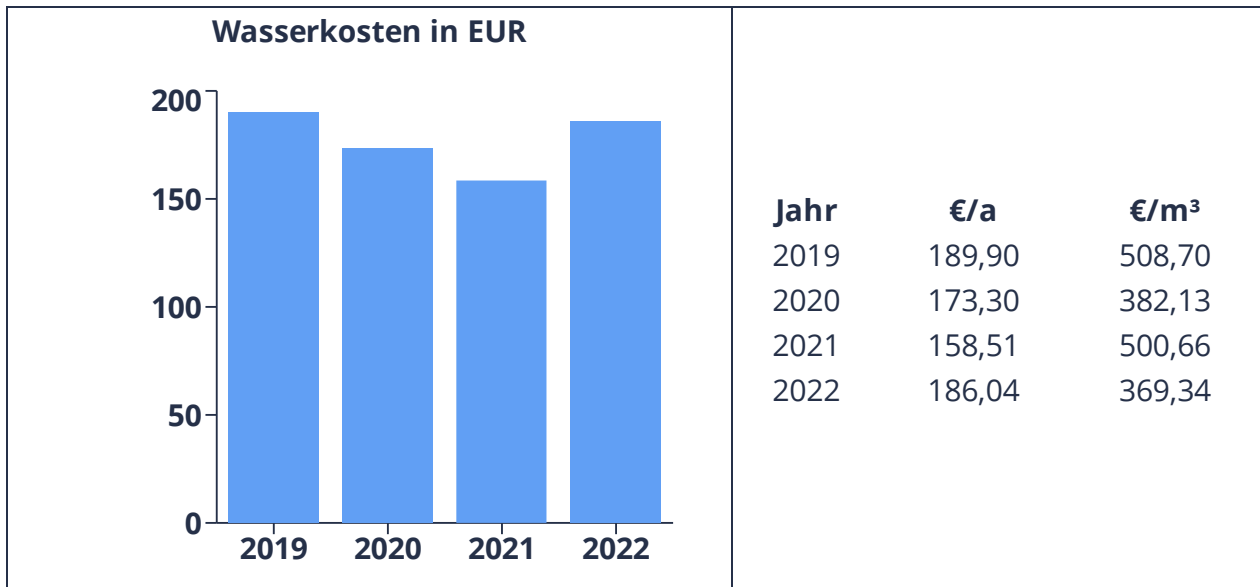
6.31.1 Verbrauchsentwicklung





6.31.2 Kostenübersicht





6.32 Leichenhalle Westerende

Anschrift:
Kirchweg 1, 26632 Ihlow

Gebäudekategorie:
Sonstiges

Baujahr:
1960

Bemerkungen:
-

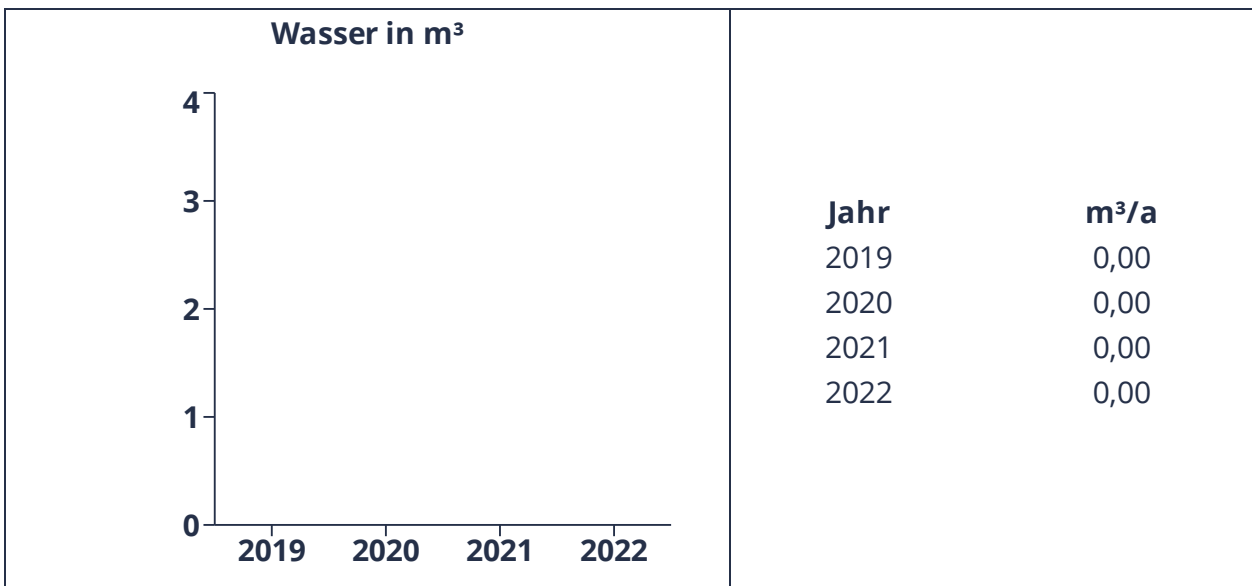
Zählernummer(n) Strom:
82574

Zählernummer(n) Wärme:
11659

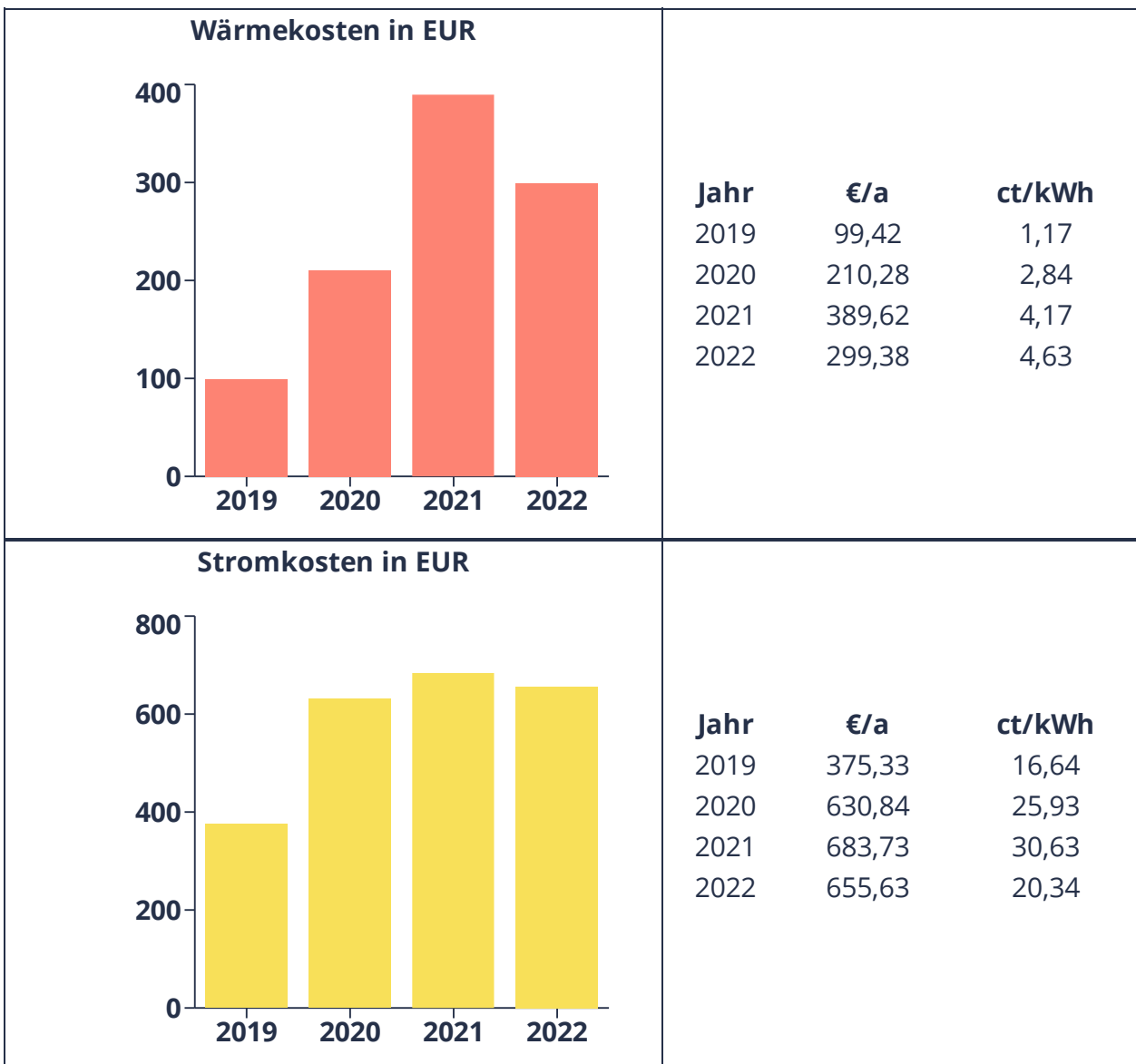
Zählernummer(n) Wasser:
-

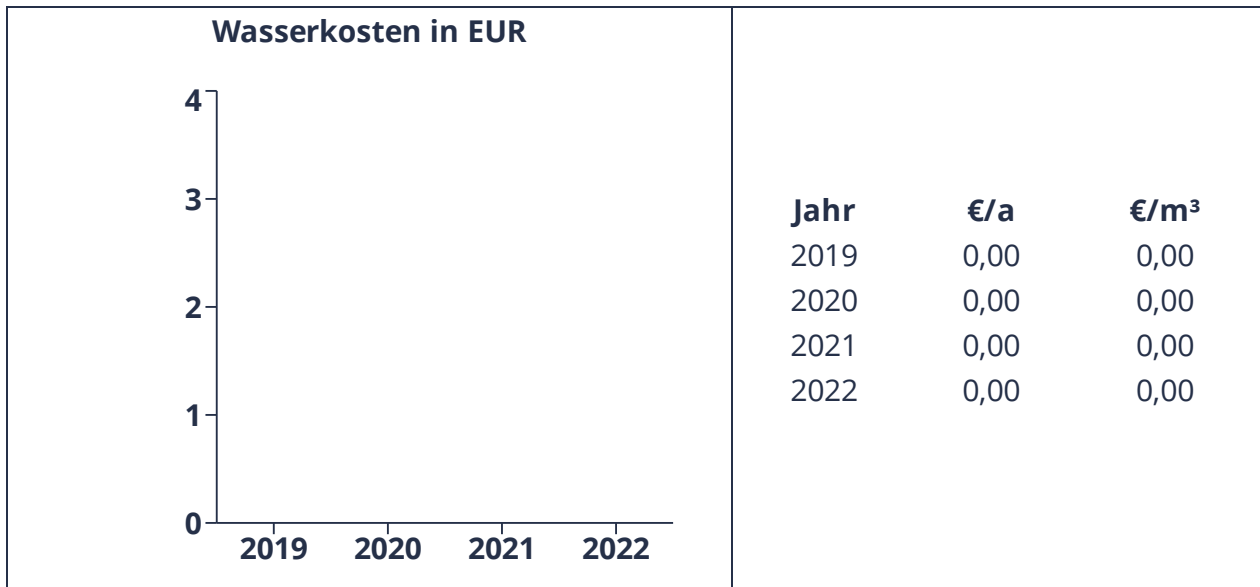
6.32.1 Verbrauchsentwicklung





6.32.2 Kostenübersicht



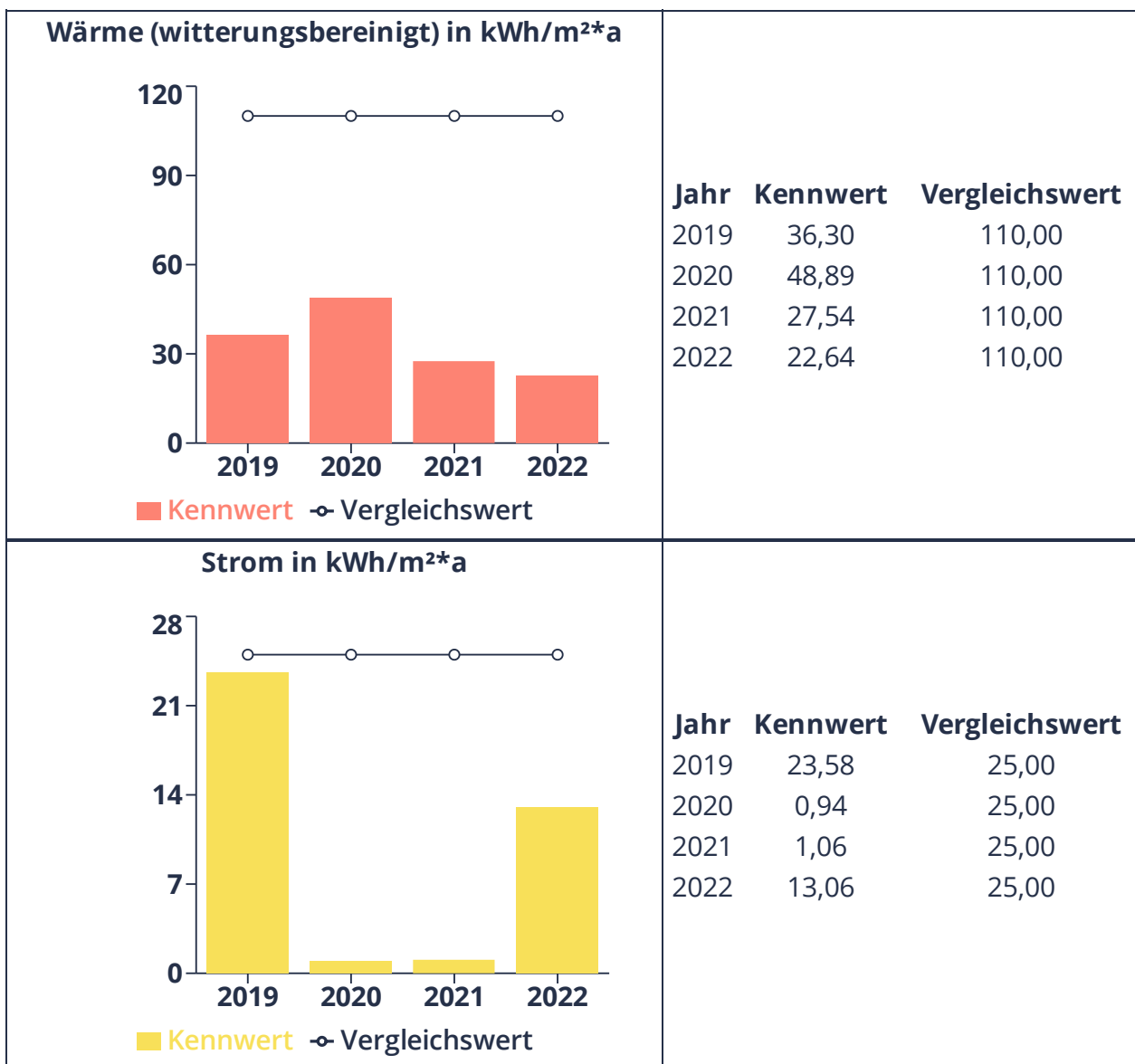


6.33 Mehrzweckhalle

Anschrift:
 Alte Wieke 5, 26632 Ihlow
 Gebäudekategorie:
 Sport
 Baujahr:
 2003
 NGF:
 2457 m²
 Bemerkungen:
 -

Heizungsart:
 Gas
 Zählernummer(n) Strom:
 47837874
 Zählernummer(n) Wärme:
 98935
 Zählernummer(n) Wasser:
 60019165

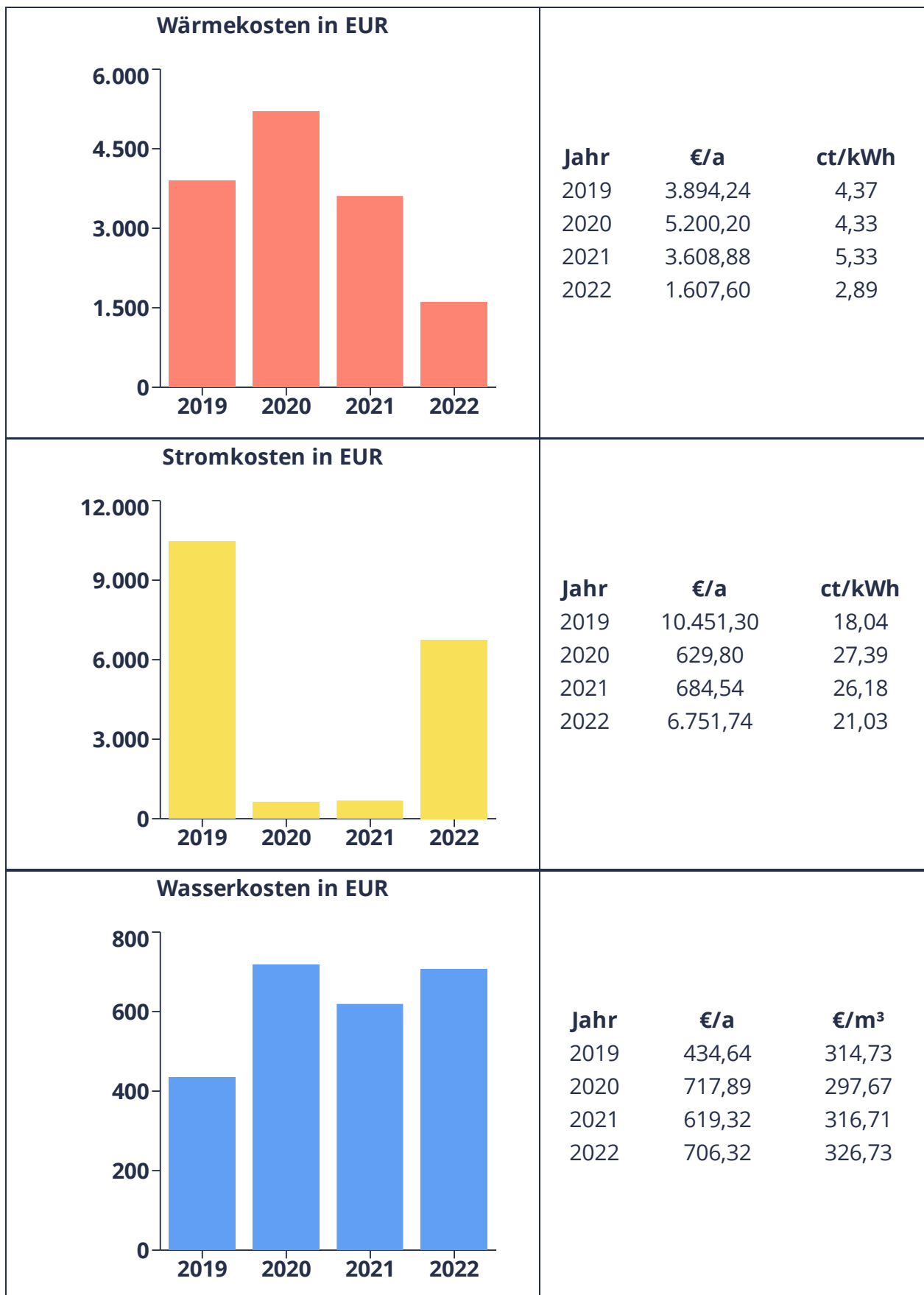
6.33.1 Kennwertentwicklung



6.33.2 Verbrauchsentwicklung



6.33.3 Kostenübersicht

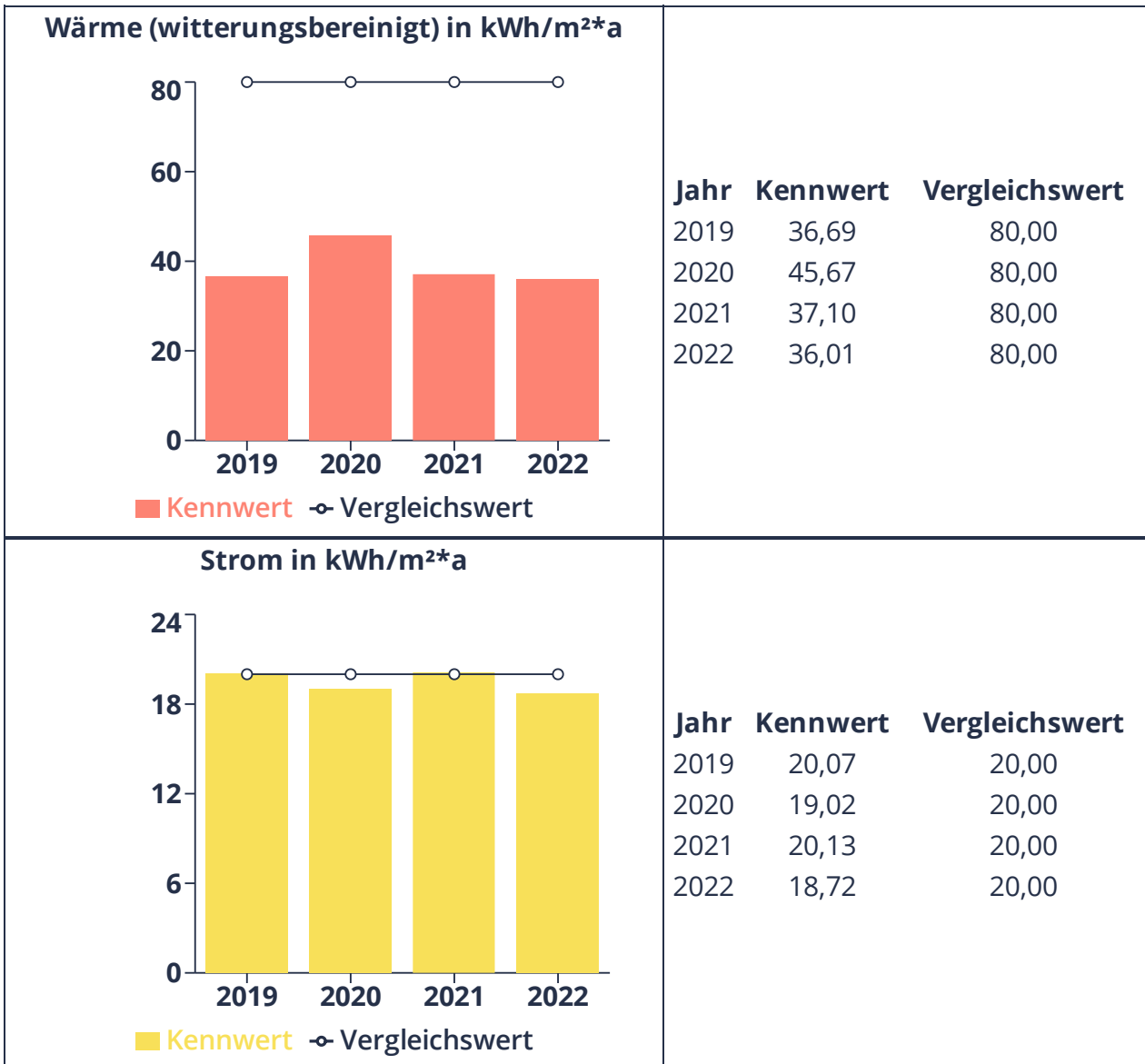


6.34 Rathaus Ihlow

Anschrift:
 Alte Wieke 6, 26632 Ihlow
 Gebäudekategorie:
 Parlament, Gericht, Verwaltung
 Baujahr:
 2018
 NGF:
 2042.86 m²
 Bemerkungen:
 -

Heizungsart:
 Biogas
 Zählernummer(n) Strom:
 74742
 Zählernummer(n) Wärme:
 72557458
 Zählernummer(n) Wasser:
 60224983

6.34.1 Kennwertentwicklung



6.34.2 Verbrauchsentwicklung

<p>Wärme (witterungsbereinigt) in kWh</p>	<table border="1"> <thead> <tr> <th>Jahr</th> <th>kWh/a</th> </tr> </thead> <tbody> <tr> <td>2019</td> <td>74.958,15</td> </tr> <tr> <td>2020</td> <td>93.301,89</td> </tr> <tr> <td>2021</td> <td>75.783,60</td> </tr> <tr> <td>2022</td> <td>73.570,56</td> </tr> </tbody> </table>	Jahr	kWh/a	2019	74.958,15	2020	93.301,89	2021	75.783,60	2022	73.570,56
Jahr	kWh/a										
2019	74.958,15										
2020	93.301,89										
2021	75.783,60										
2022	73.570,56										
<p>Strom in kWh</p>	<table border="1"> <thead> <tr> <th>Jahr</th> <th>kWh/a</th> </tr> </thead> <tbody> <tr> <td>2019</td> <td>41.000,00</td> </tr> <tr> <td>2020</td> <td>38.850,00</td> </tr> <tr> <td>2021</td> <td>41.130,00</td> </tr> <tr> <td>2022</td> <td>38.233,72</td> </tr> </tbody> </table>	Jahr	kWh/a	2019	41.000,00	2020	38.850,00	2021	41.130,00	2022	38.233,72
Jahr	kWh/a										
2019	41.000,00										
2020	38.850,00										
2021	41.130,00										
2022	38.233,72										
<p>Wasser in m³</p>	<table border="1"> <thead> <tr> <th>Jahr</th> <th>m³/a</th> </tr> </thead> <tbody> <tr> <td>2019</td> <td>245,77</td> </tr> <tr> <td>2020</td> <td>229,28</td> </tr> <tr> <td>2021</td> <td>208,20</td> </tr> <tr> <td>2022</td> <td>212,92</td> </tr> </tbody> </table>	Jahr	m³/a	2019	245,77	2020	229,28	2021	208,20	2022	212,92
Jahr	m³/a										
2019	245,77										
2020	229,28										
2021	208,20										
2022	212,92										

6.34.3 Kostenübersicht

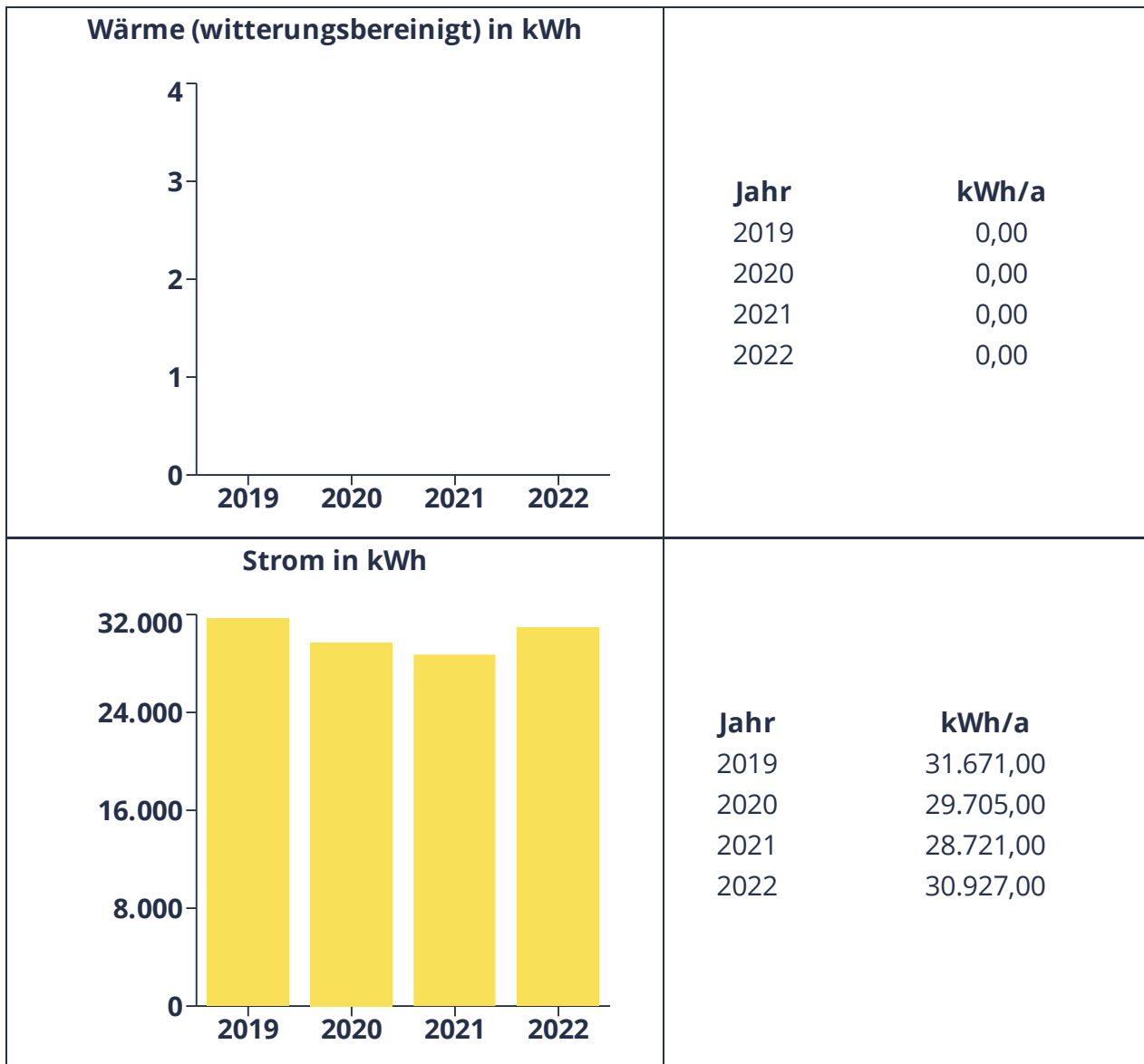
Wärmekosten in EUR		Jahr	€/a	ct/kWh
	2019	4.954,19	6,61	
	2020	5.484,24	5,88	
	2021	4.126,00	5,44	
	2022	3.937,77	5,35	
Stromkosten in EUR		Jahr	€/a	ct/kWh
	2019	7.450,00	18,17	
	2020	8.614,03	22,17	
	2021	10.644,65	25,88	
	2022	8.381,95	21,92	
Wasserkosten in EUR		Jahr	€/a	€/m ³
	2019	833,69	339,22	
	2020	795,20	346,82	
	2021	759,92	364,99	
	2022	791,97	371,96	

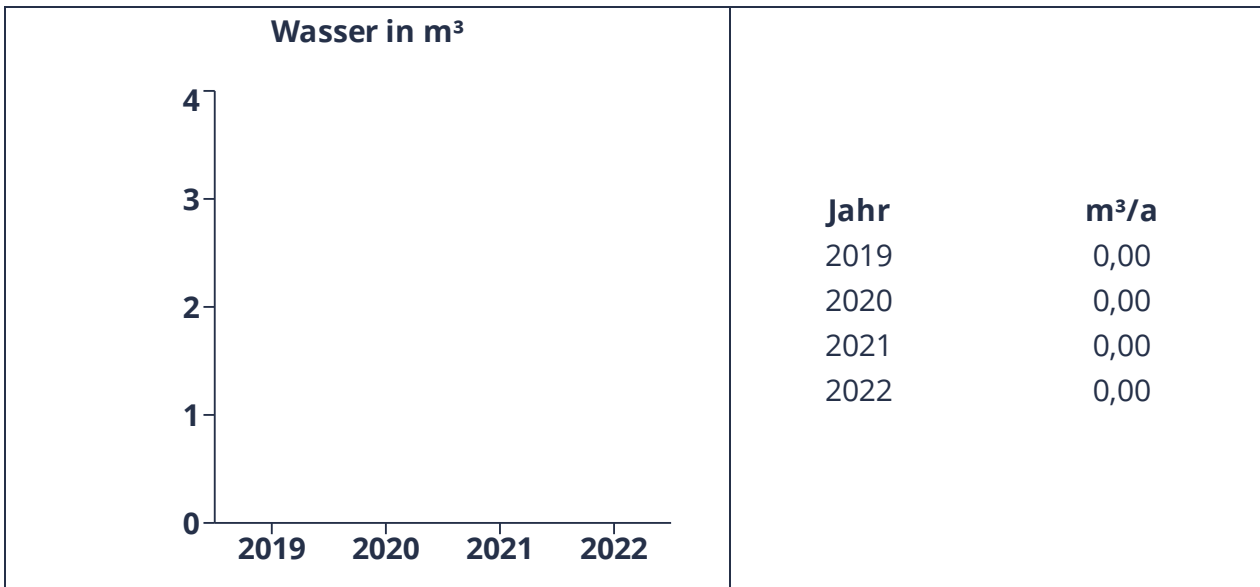
6.35 Raum der Stille, Kloster Ihlow

Anschrift:
 Zum Forsthaus, 26632 Ihlow
 Gebäudekategorie:
 Sonstiges
 Baujahr:
 2010
 Bemerkungen:
 -

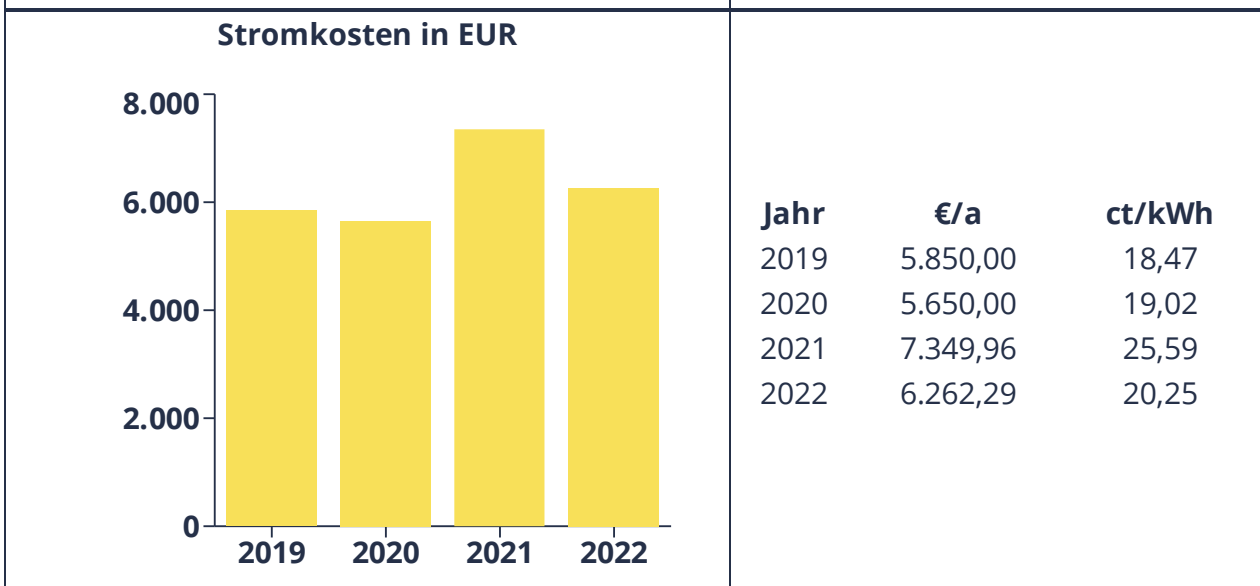
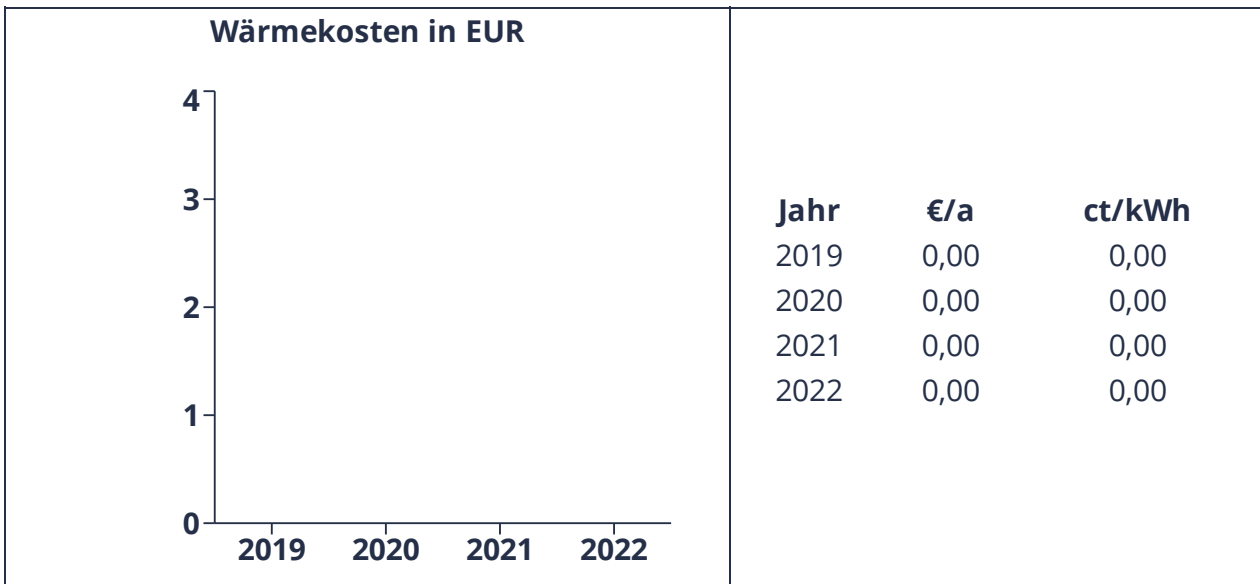
Zählernummer(n) Strom:
 66110
 Zählernummer(n) Wärme:
 -
 Zählernummer(n) Wasser:
 -

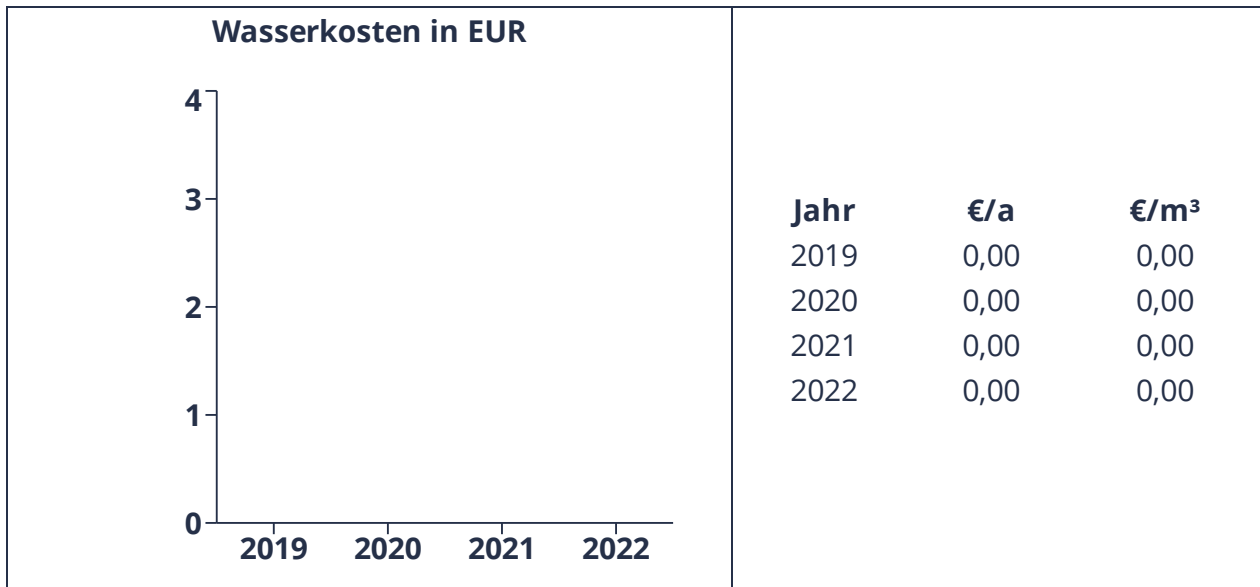
6.35.1 Verbrauchsentwicklung





6.35.2 Kostenübersicht



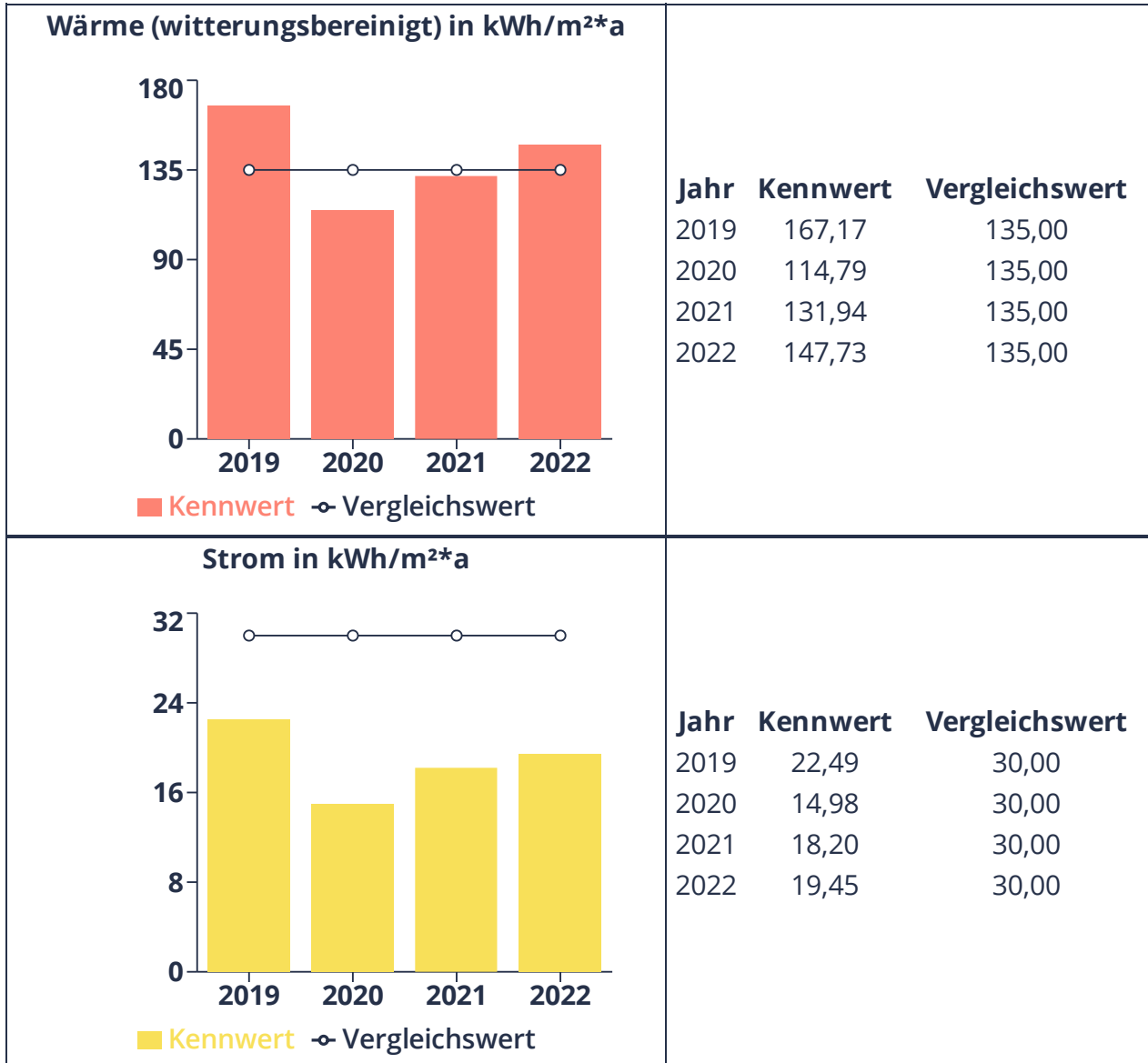


6.36 Sportheim Simonswolde

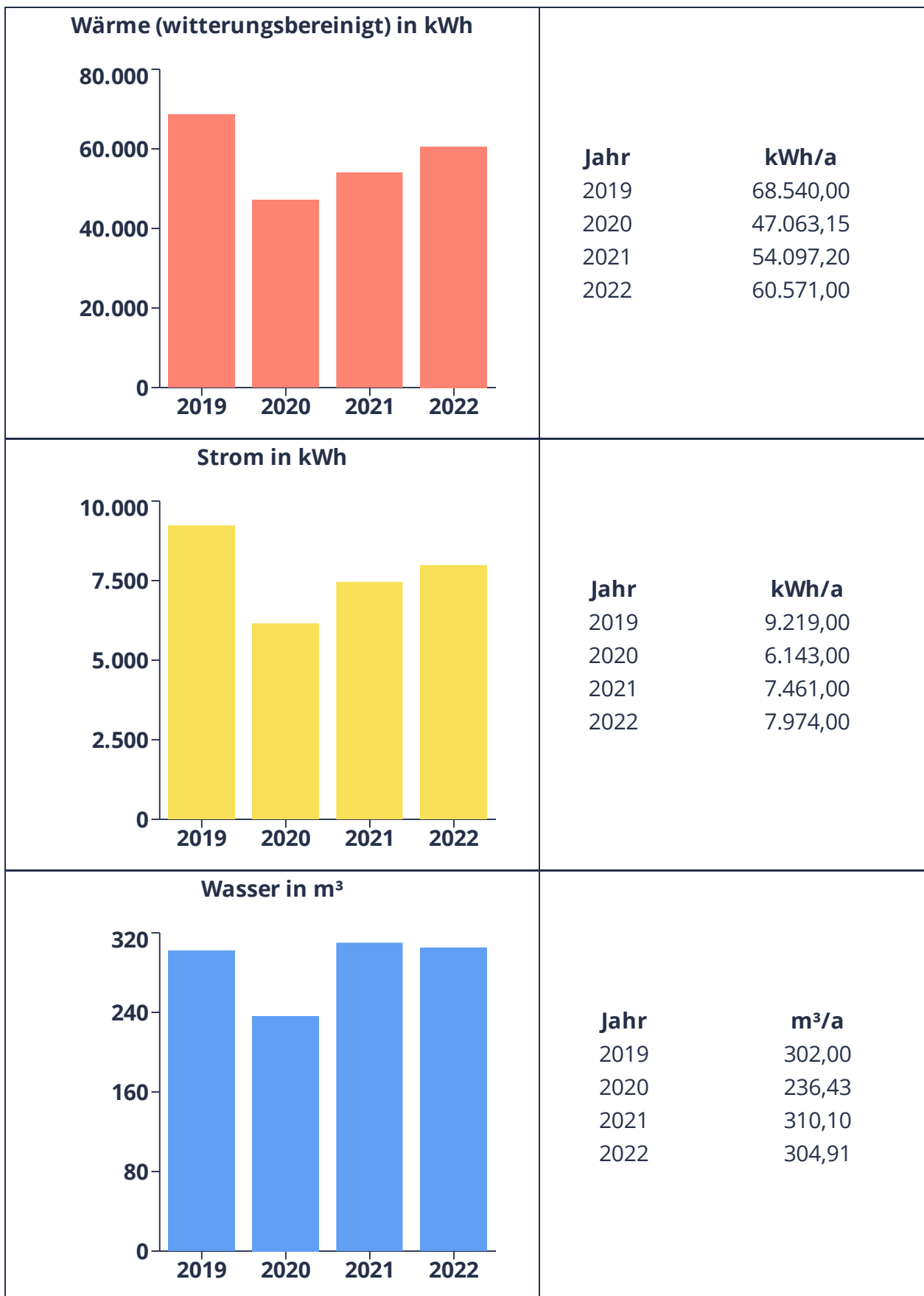
Anschrift:
 Zum Sportzentrum 87, 26632 Ihlow
 Gebäudekategorie:
 Sport
 Baujahr:
 1977
 NGF:
 410 m²
 Bemerkungen:
 -

Heizungsart:
 Gas
 Zählernummer(n) Strom:
 39862
 Zählernummer(n) Wärme:
 91058
 Zählernummer(n) Wasser:
 60164630

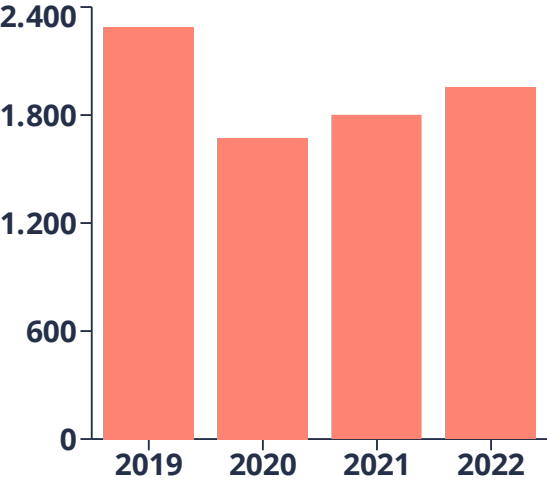
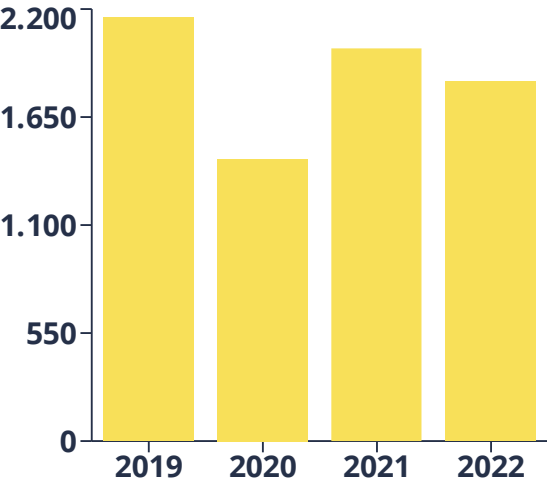
6.36.1 Kennwertentwicklung



6.36.2 Verbrauchsentwicklung



6.36.3 Kostenübersicht

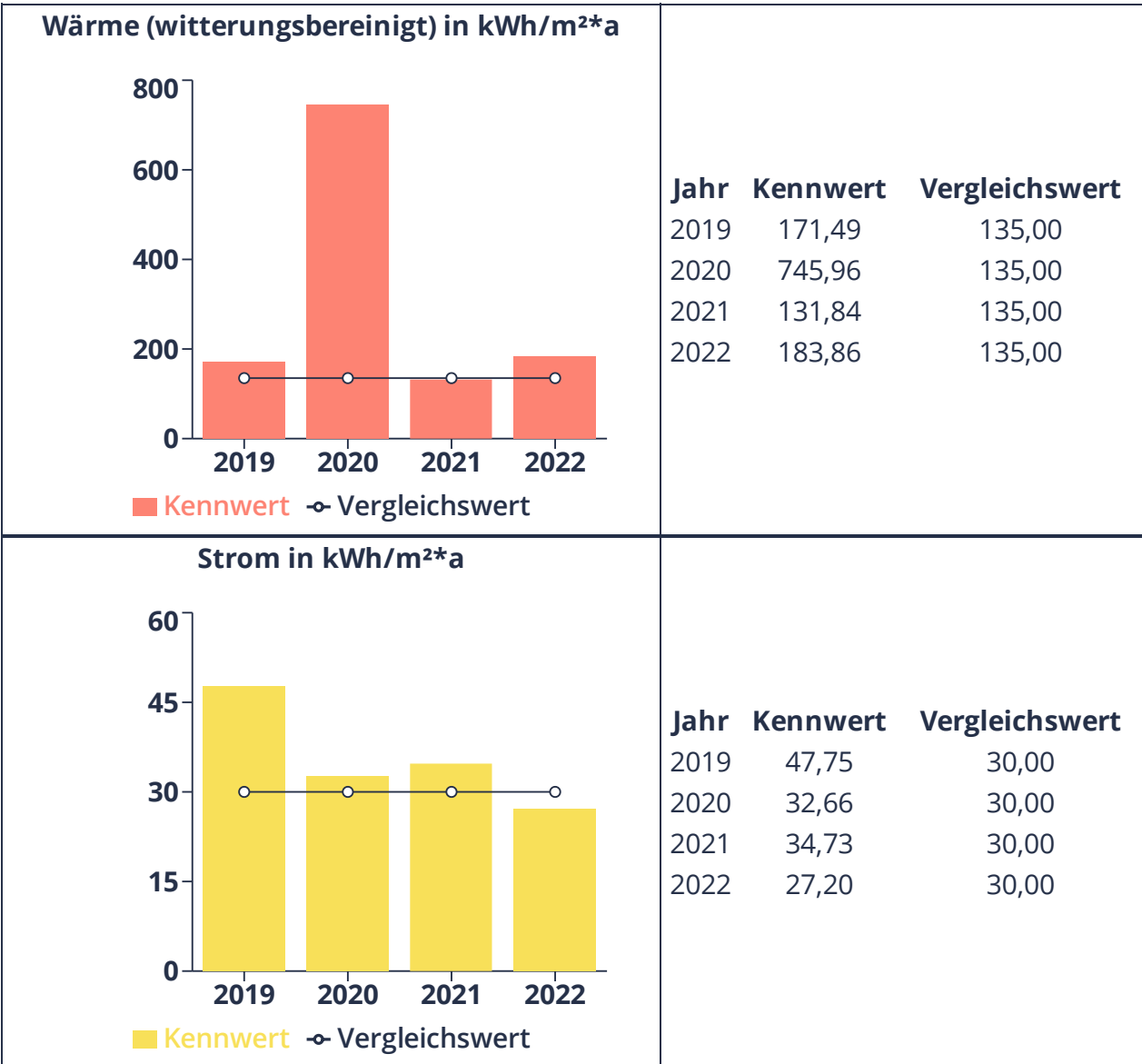
<p style="text-align: center;">Wärmekosten in EUR</p> 	<table border="1"> <thead> <tr> <th>Jahr</th> <th>€/a</th> <th>ct/kWh</th> </tr> </thead> <tbody> <tr> <td>2019</td> <td>2.289,27</td> <td>3,34</td> </tr> <tr> <td>2020</td> <td>1.672,65</td> <td>3,55</td> </tr> <tr> <td>2021</td> <td>1.801,27</td> <td>3,33</td> </tr> <tr> <td>2022</td> <td>1.955,10</td> <td>3,23</td> </tr> </tbody> </table>	Jahr	€/a	ct/kWh	2019	2.289,27	3,34	2020	1.672,65	3,55	2021	1.801,27	3,33	2022	1.955,10	3,23
Jahr	€/a	ct/kWh														
2019	2.289,27	3,34														
2020	1.672,65	3,55														
2021	1.801,27	3,33														
2022	1.955,10	3,23														
<p style="text-align: center;">Stromkosten in EUR</p> 	<table border="1"> <thead> <tr> <th>Jahr</th> <th>€/a</th> <th>ct/kWh</th> </tr> </thead> <tbody> <tr> <td>2019</td> <td>2.156,07</td> <td>23,39</td> </tr> <tr> <td>2020</td> <td>1.436,68</td> <td>23,39</td> </tr> <tr> <td>2021</td> <td>1.999,65</td> <td>26,80</td> </tr> <tr> <td>2022</td> <td>1.832,71</td> <td>22,98</td> </tr> </tbody> </table>	Jahr	€/a	ct/kWh	2019	2.156,07	23,39	2020	1.436,68	23,39	2021	1.999,65	26,80	2022	1.832,71	22,98
Jahr	€/a	ct/kWh														
2019	2.156,07	23,39														
2020	1.436,68	23,39														
2021	1.999,65	26,80														
2022	1.832,71	22,98														
<p style="text-align: center;">Wasserkosten in EUR</p> 	<table border="1"> <thead> <tr> <th>Jahr</th> <th>€/a</th> <th>€/m³</th> </tr> </thead> <tbody> <tr> <td>2019</td> <td>2.156,07</td> <td>713,93</td> </tr> <tr> <td>2020</td> <td>1.436,68</td> <td>607,66</td> </tr> <tr> <td>2021</td> <td>1.578,32</td> <td>508,97</td> </tr> <tr> <td>2022</td> <td>1.467,16</td> <td>481,18</td> </tr> </tbody> </table>	Jahr	€/a	€/m³	2019	2.156,07	713,93	2020	1.436,68	607,66	2021	1.578,32	508,97	2022	1.467,16	481,18
Jahr	€/a	€/m³														
2019	2.156,07	713,93														
2020	1.436,68	607,66														
2021	1.578,32	508,97														
2022	1.467,16	481,18														

6.37 Sportheim Weene

Anschrift:
 Weener Weg, Ihlow
 Gebäudekategorie:
 Sport
 Baujahr:
 1970
 NGF:
 114 m²
 Bemerkungen:
 -

Heizungsart:
 Gas
 Zählernummer(n) Strom:
 88101
 Zählernummer(n) Wärme:
 7ELS2536443703
 Zählernummer(n) Wasser:
 603391598

6.37.1 Kennwertentwicklung



6.37.2 Verbrauchsentwicklung



6.37.3 Kostenübersicht



6.38 Tennisheim Riepe

Anschrift:
 Am Grauen Stein 15, 26632 Ihlow
 Gebäudekategorie:
 Sport
 Baujahr:
 2001
 NGF:
 87 m²
 Bemerkungen:
 -

Heizungsart:
 -
 Zählernummer(n) Strom:
 58857
 Zählernummer(n) Wärme:
 -
 Zählernummer(n) Wasser:
 60359919

6.38.1 Kennwertentwicklung



6.38.2 Verbrauchsentwicklung



6.38.3 Kostenübersicht

<p style="text-align: center;">Wärmekosten in EUR</p>  <table border="1" style="margin-left: auto; margin-right: auto;"> <thead> <tr> <th>Jahr</th> <th>€/a</th> <th>ct/kWh</th> </tr> </thead> <tbody> <tr> <td>2019</td> <td>0,00</td> <td>0,00</td> </tr> <tr> <td>2020</td> <td>0,00</td> <td>0,00</td> </tr> <tr> <td>2021</td> <td>0,00</td> <td>0,00</td> </tr> <tr> <td>2022</td> <td>0,00</td> <td>0,00</td> </tr> </tbody> </table>	Jahr	€/a	ct/kWh	2019	0,00	0,00	2020	0,00	0,00	2021	0,00	0,00	2022	0,00	0,00	<table border="1"> <thead> <tr> <th>Jahr</th> <th>€/a</th> <th>ct/kWh</th> </tr> </thead> <tbody> <tr> <td>2019</td> <td>0,00</td> <td>0,00</td> </tr> <tr> <td>2020</td> <td>0,00</td> <td>0,00</td> </tr> <tr> <td>2021</td> <td>0,00</td> <td>0,00</td> </tr> <tr> <td>2022</td> <td>0,00</td> <td>0,00</td> </tr> </tbody> </table>	Jahr	€/a	ct/kWh	2019	0,00	0,00	2020	0,00	0,00	2021	0,00	0,00	2022	0,00	0,00
Jahr	€/a	ct/kWh																													
2019	0,00	0,00																													
2020	0,00	0,00																													
2021	0,00	0,00																													
2022	0,00	0,00																													
Jahr	€/a	ct/kWh																													
2019	0,00	0,00																													
2020	0,00	0,00																													
2021	0,00	0,00																													
2022	0,00	0,00																													
<p style="text-align: center;">Stromkosten in EUR</p>  <table border="1" style="margin-left: auto; margin-right: auto;"> <thead> <tr> <th>Jahr</th> <th>€/a</th> <th>ct/kWh</th> </tr> </thead> <tbody> <tr> <td>2019</td> <td>650,00</td> <td>21,49</td> </tr> <tr> <td>2020</td> <td>500,00</td> <td>21,91</td> </tr> <tr> <td>2021</td> <td>706,63</td> <td>30,42</td> </tr> <tr> <td>2022</td> <td>495,30</td> <td>26,25</td> </tr> </tbody> </table>	Jahr	€/a	ct/kWh	2019	650,00	21,49	2020	500,00	21,91	2021	706,63	30,42	2022	495,30	26,25	<table border="1"> <thead> <tr> <th>Jahr</th> <th>€/a</th> <th>ct/kWh</th> </tr> </thead> <tbody> <tr> <td>2019</td> <td>650,00</td> <td>21,49</td> </tr> <tr> <td>2020</td> <td>500,00</td> <td>21,91</td> </tr> <tr> <td>2021</td> <td>706,63</td> <td>30,42</td> </tr> <tr> <td>2022</td> <td>495,30</td> <td>26,25</td> </tr> </tbody> </table>	Jahr	€/a	ct/kWh	2019	650,00	21,49	2020	500,00	21,91	2021	706,63	30,42	2022	495,30	26,25
Jahr	€/a	ct/kWh																													
2019	650,00	21,49																													
2020	500,00	21,91																													
2021	706,63	30,42																													
2022	495,30	26,25																													
Jahr	€/a	ct/kWh																													
2019	650,00	21,49																													
2020	500,00	21,91																													
2021	706,63	30,42																													
2022	495,30	26,25																													
<p style="text-align: center;">Wasserkosten in EUR</p>  <table border="1" style="margin-left: auto; margin-right: auto;"> <thead> <tr> <th>Jahr</th> <th>€/a</th> <th>€/m³</th> </tr> </thead> <tbody> <tr> <td>2019</td> <td>169,95</td> <td>829,84</td> </tr> <tr> <td>2020</td> <td>150,70</td> <td>1.232,21</td> </tr> <tr> <td>2021</td> <td>153,87</td> <td>1.120,67</td> </tr> <tr> <td>2022</td> <td>162,81</td> <td>981,95</td> </tr> </tbody> </table>	Jahr	€/a	€/m³	2019	169,95	829,84	2020	150,70	1.232,21	2021	153,87	1.120,67	2022	162,81	981,95	<table border="1"> <thead> <tr> <th>Jahr</th> <th>€/a</th> <th>€/m³</th> </tr> </thead> <tbody> <tr> <td>2019</td> <td>169,95</td> <td>829,84</td> </tr> <tr> <td>2020</td> <td>150,70</td> <td>1.232,21</td> </tr> <tr> <td>2021</td> <td>153,87</td> <td>1.120,67</td> </tr> <tr> <td>2022</td> <td>162,81</td> <td>981,95</td> </tr> </tbody> </table>	Jahr	€/a	€/m³	2019	169,95	829,84	2020	150,70	1.232,21	2021	153,87	1.120,67	2022	162,81	981,95
Jahr	€/a	€/m³																													
2019	169,95	829,84																													
2020	150,70	1.232,21																													
2021	153,87	1.120,67																													
2022	162,81	981,95																													
Jahr	€/a	€/m³																													
2019	169,95	829,84																													
2020	150,70	1.232,21																													
2021	153,87	1.120,67																													
2022	162,81	981,95																													

6.39 Turnhalle Riepe

Anschrift:
Fennenstraße 75, 26632 Ihlow

Gebäudekategorie:
Sport

Baujahr:
1968

NGF:
650 m²

Bemerkungen:
-

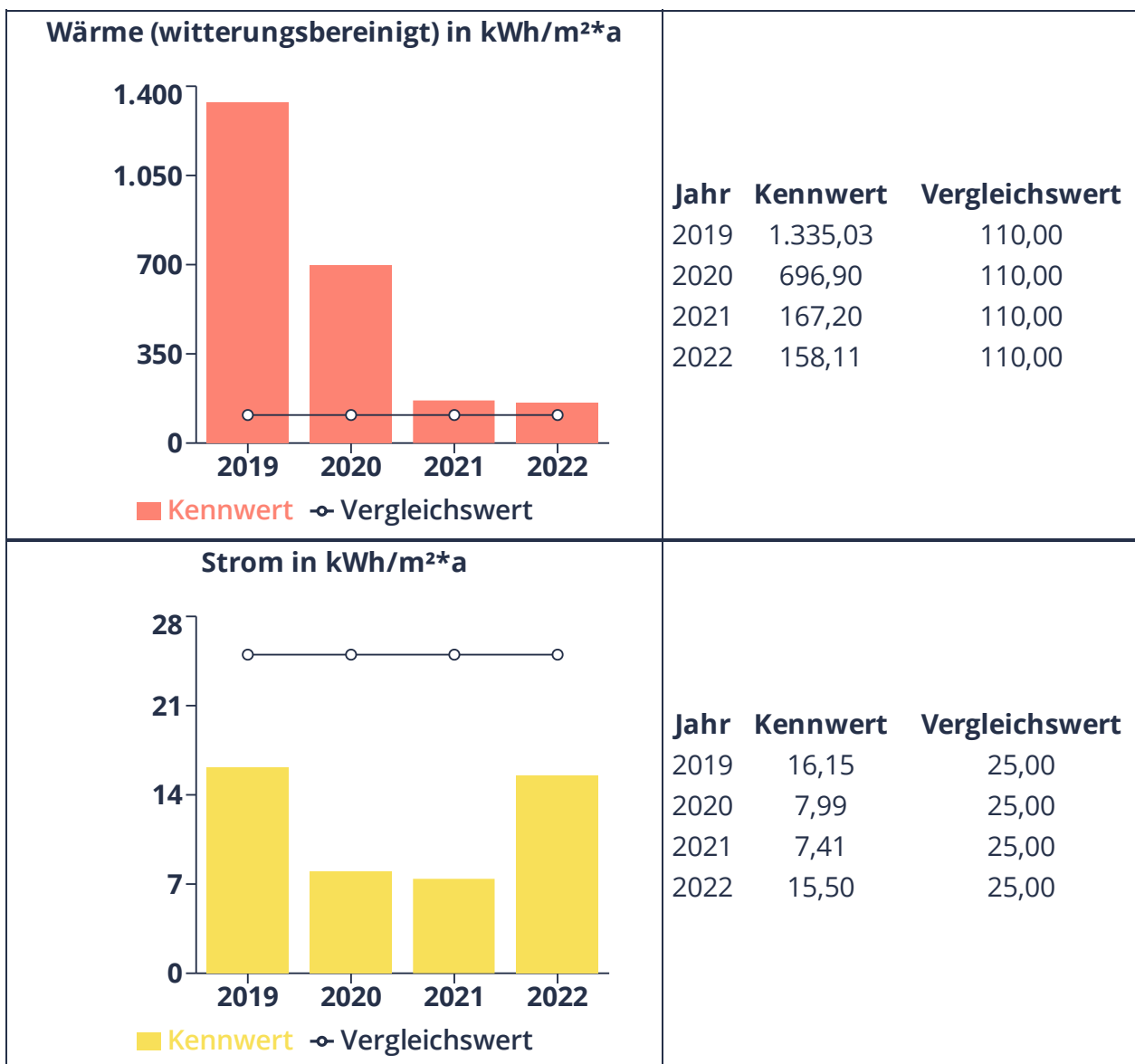
Heizungsart:
Gas

Zählernummer(n) Strom:
37554

Zählernummer(n) Wärme:
29550497

Zählernummer(n) Wasser:
60206092

6.39.1 Kennwertentwicklung



6.39.2 Verbrauchsentwicklung



6.39.3 Kostenübersicht

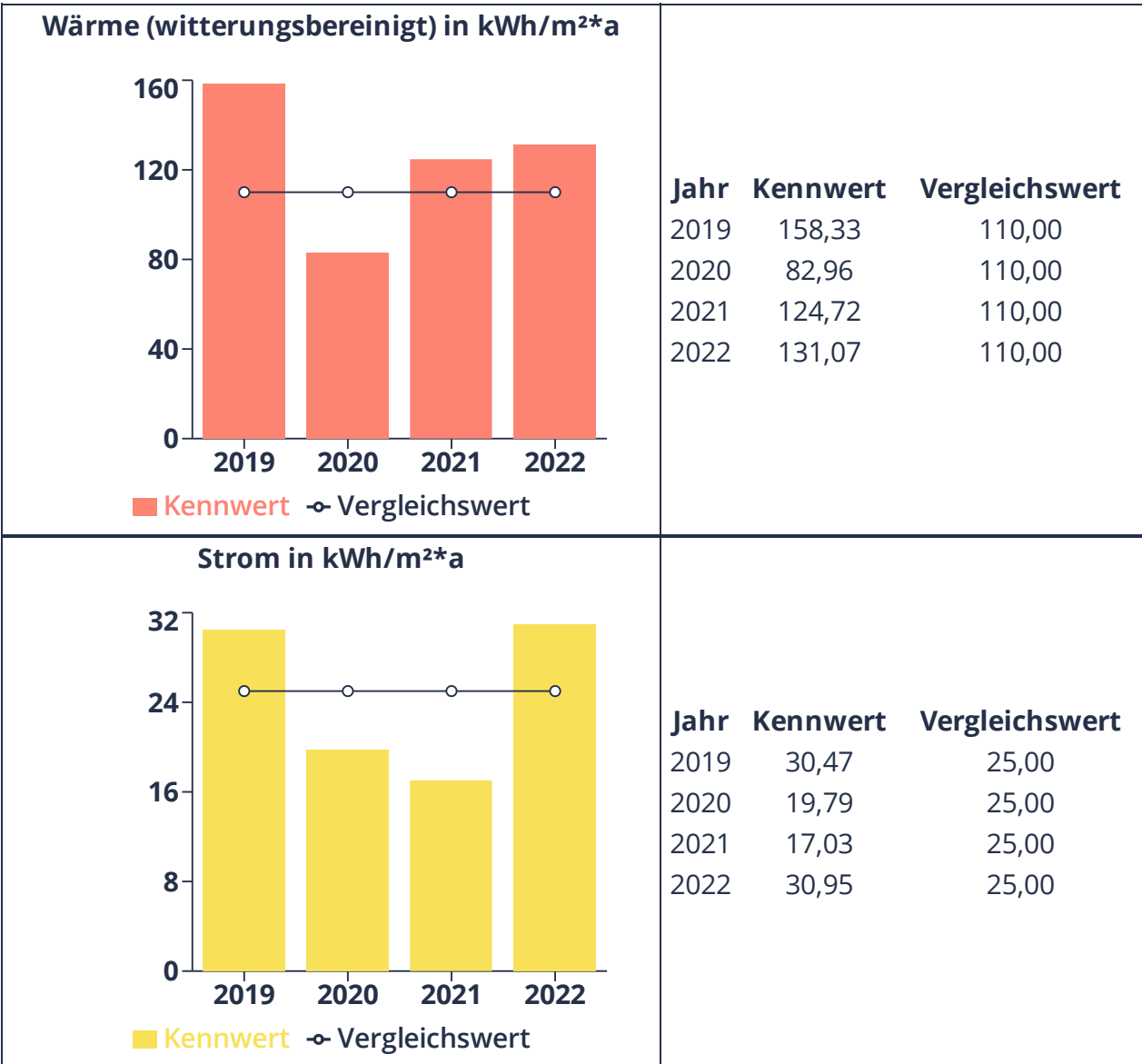
Wärmekosten in EUR		Jahr	€/a	ct/kWh
	2019	2.536,00	0,29	
	2020	2.435,36	0,54	
	2021	3.493,34	3,21	
	2022	3.253,19	3,17	
Stromkosten in EUR		Jahr	€/a	ct/kWh
	2019	2.441,92	23,26	
	2020	1.258,40	24,23	
	2021	1.367,99	28,42	
	2022	2.224,75	22,08	
Wasserkosten in EUR		Jahr	€/a	€/m³
	2019	1.692,70	469,43	
	2020	1.365,08	412,31	
	2021	1.185,12	586,46	
	2022	1.676,06	813,31	

6.40 Turnhalle Simonswolde

Anschrift:
 Martin-Buber-Weg 9, 26632 Ihlow
 Gebäudekategorie:
 Sport
 Baujahr:
 1961
 NGF:
 500 m²
 Bemerkungen:
 -

Heizungsart:
 Gas
 Zählernummer(n) Strom:
 93535
 Zählernummer(n) Wärme:
 7ELS2539799929
 Zählernummer(n) Wasser:
 60368065

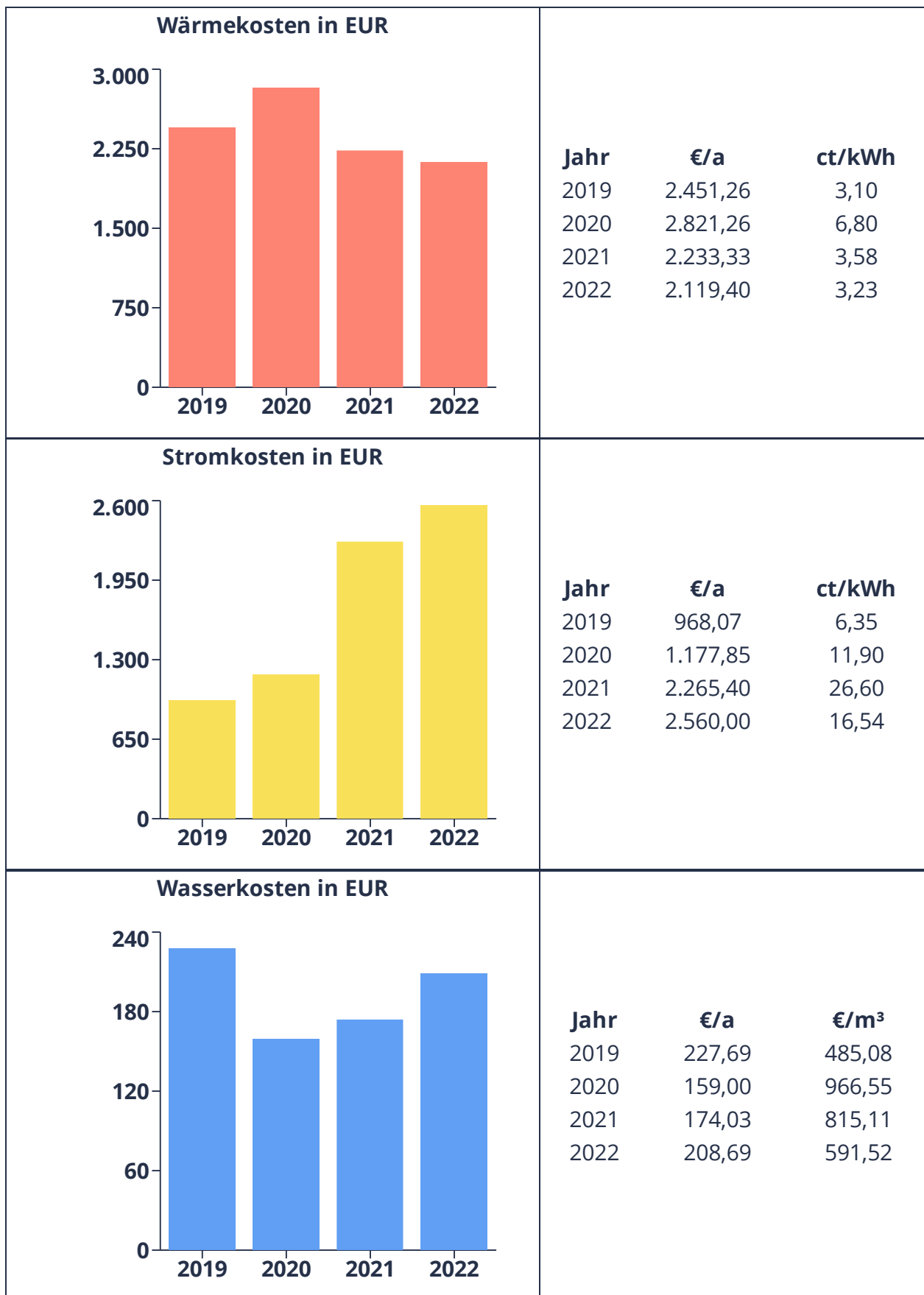
6.40.1 Kennwertentwicklung



6.40.2 Verbrauchsentwicklung



6.40.3 Kostenübersicht

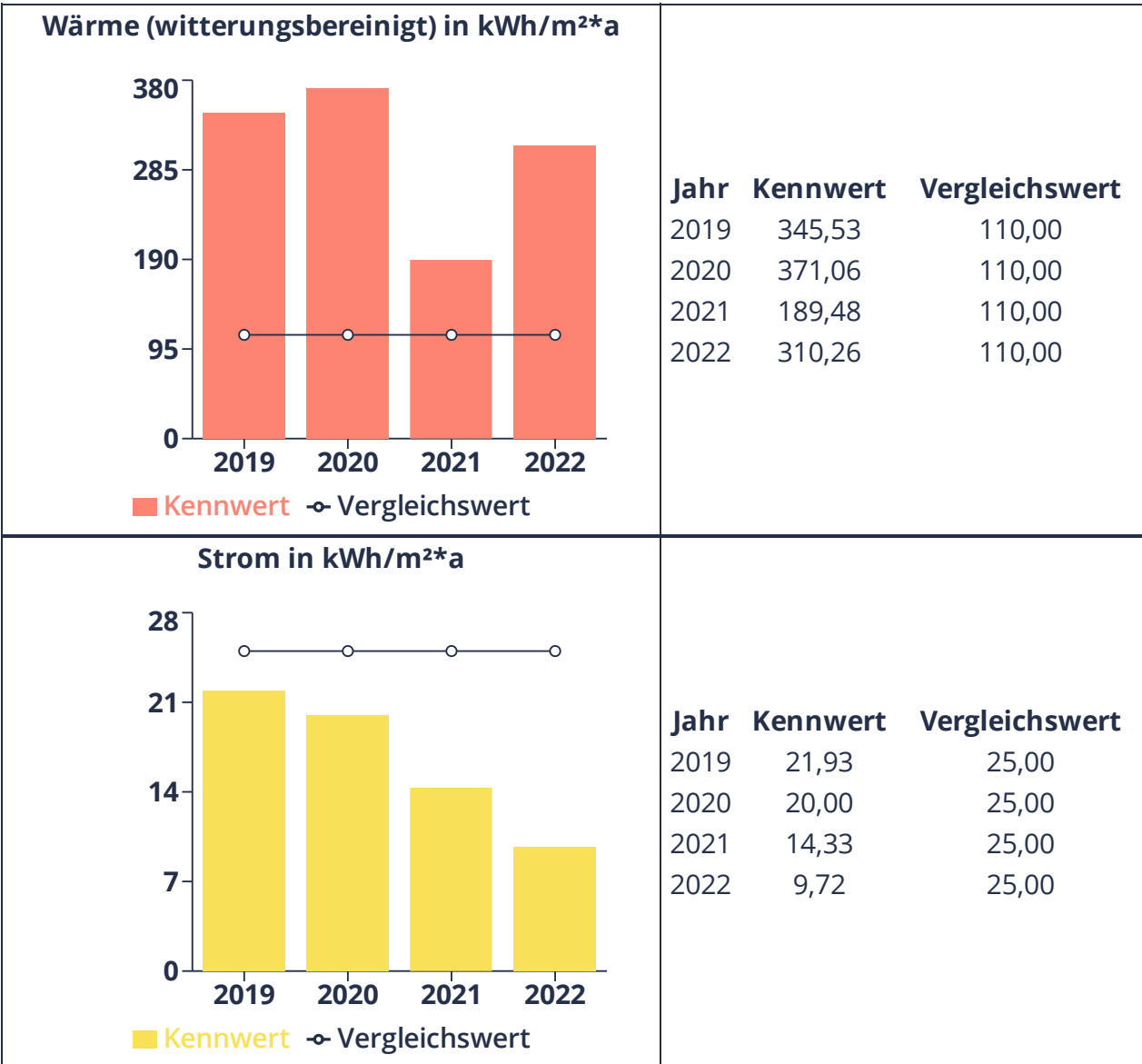


6.41 Turnhalle Westerende

Anschrift:
 Im Hurring 13, 26632 Ihlow
 Gebäudekategorie:
 Sport
 Baujahr:
 1970
 NGF:
 650 m²
 Bemerkungen:
 -

Heizungsart:
 Gas
 Zählernummer(n) Strom:
 93672
 Zählernummer(n) Wärme:
 7ELS4084001275
 Zählernummer(n) Wasser:
 60138002

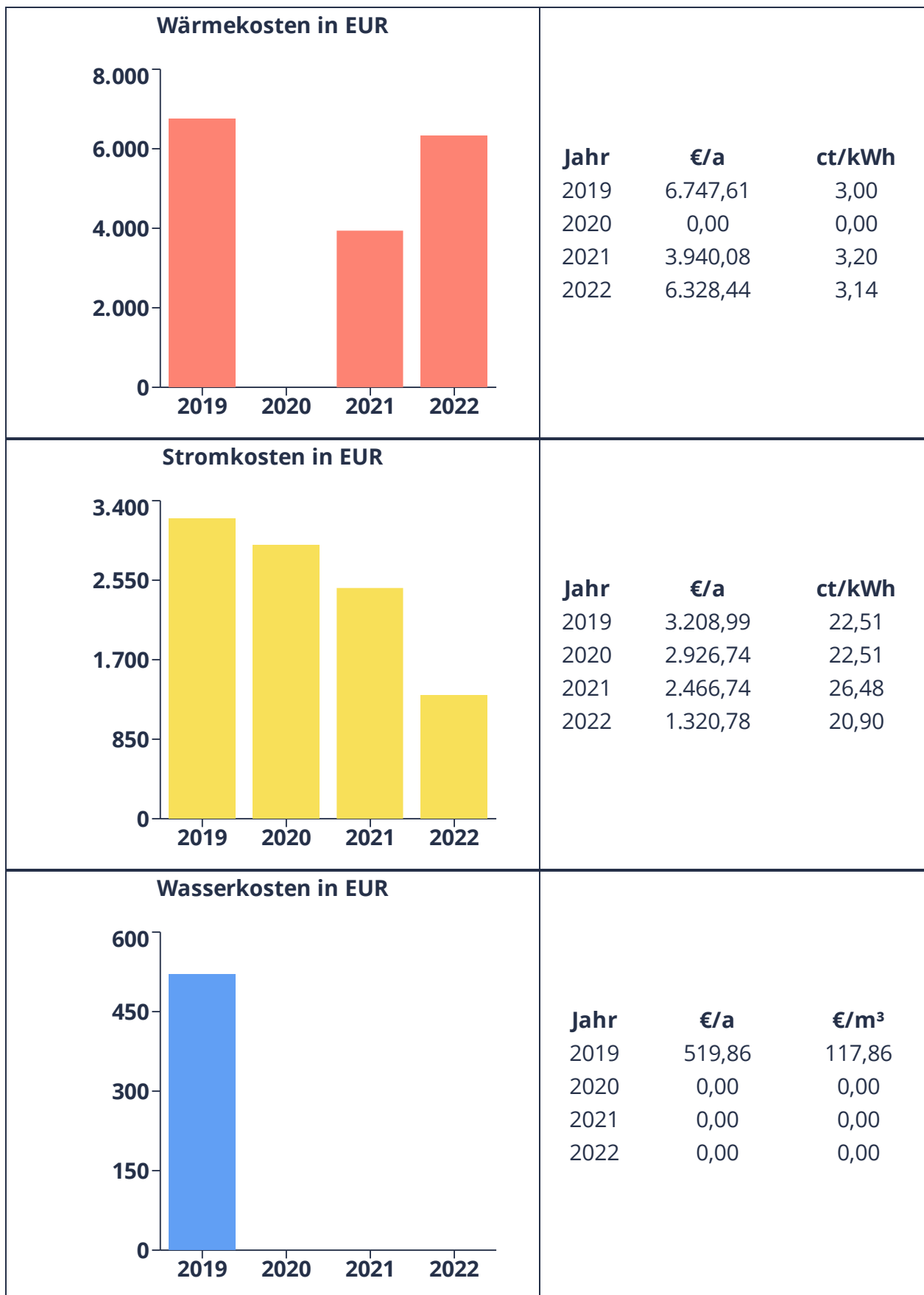
6.41.1 Kennwertentwicklung



6.41.2 Verbrauchsentwicklung



6.41.3 Kostenübersicht

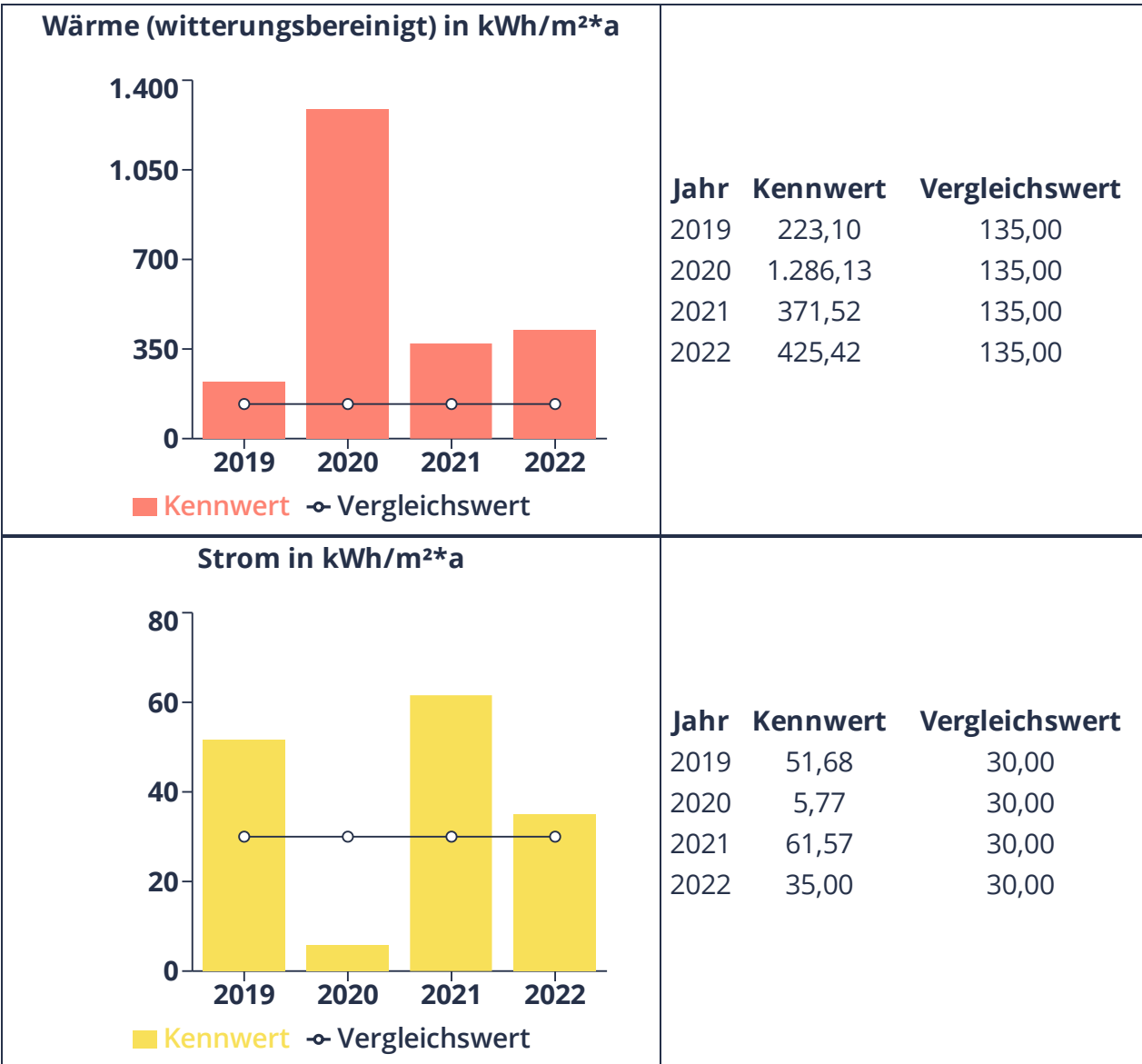


6.42 Umkleidegebäude Ihler Meer

Anschrift:
1.Kompanieweg 7, 26632 Ihlow
Gebäudekategorie:
Sport
Baujahr:
1995
NGF:
60 m²
Bemerkungen:
-

Heizungsart:
Gas
Zählernummer(n) Strom:
89696
Zählernummer(n) Wärme:
64604
Zählernummer(n) Wasser:
60209473

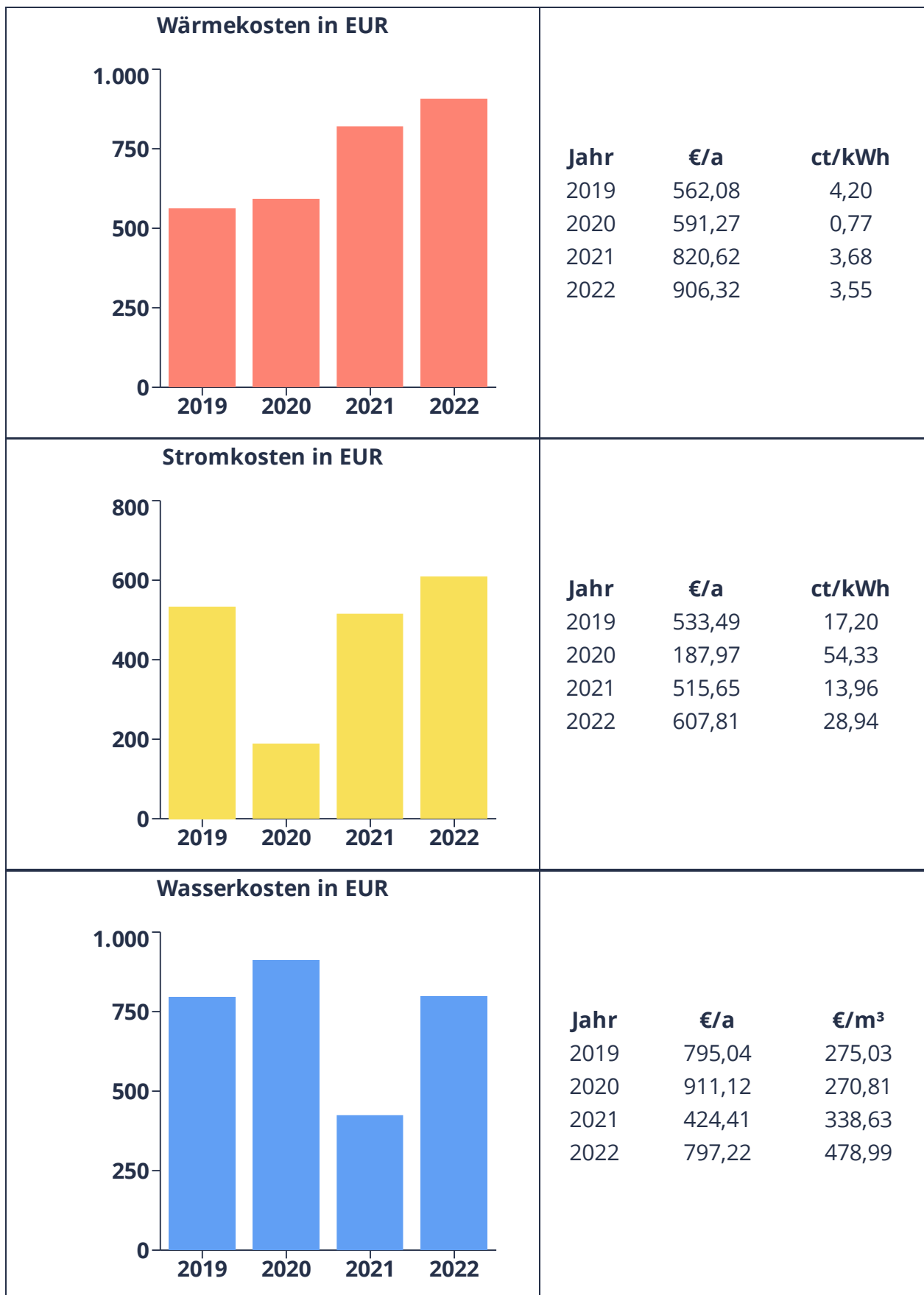
6.42.1 Kennwertentwicklung



6.42.2 Verbrauchsentwicklung



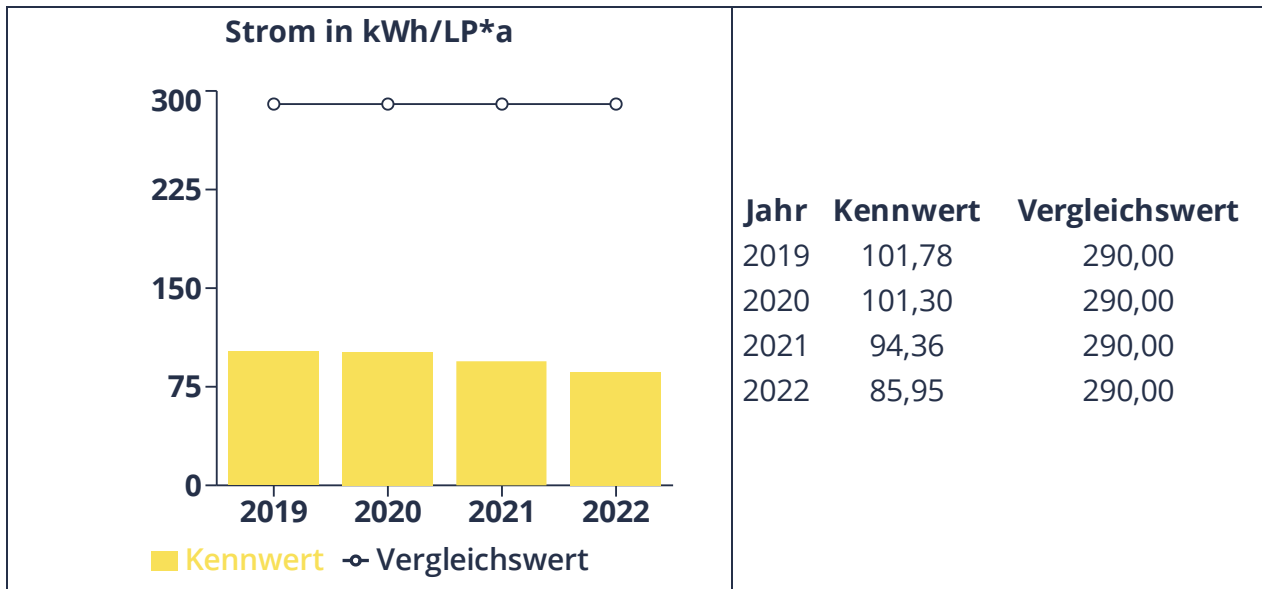
6.42.3 Kostenübersicht



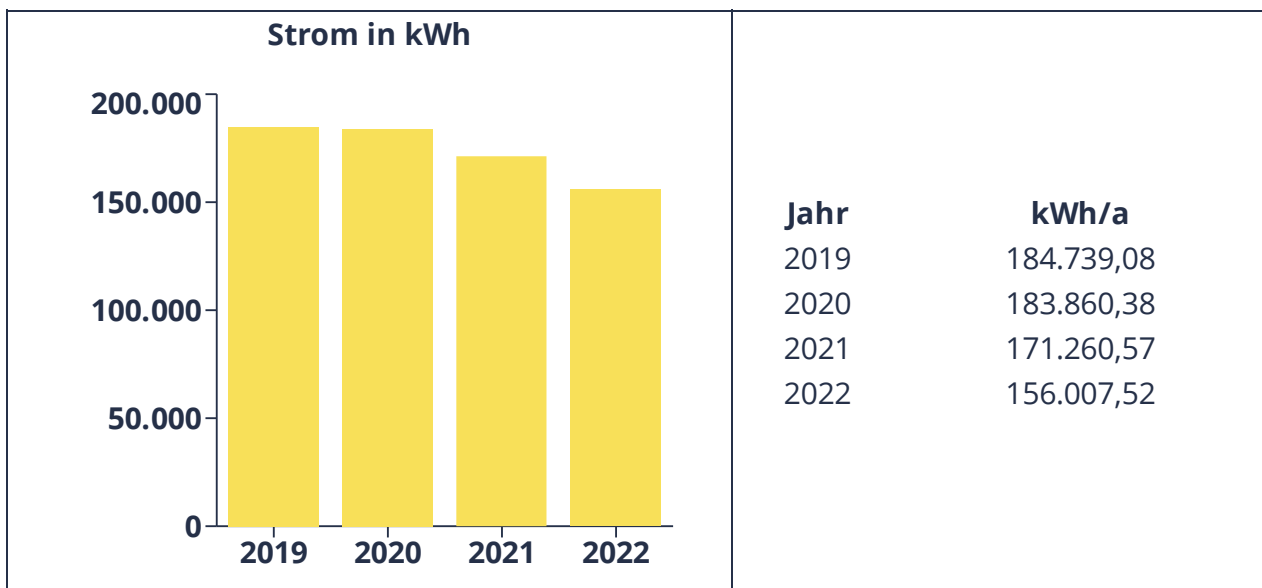
6.43 Straßenbeleuchtungen

Zählernummer(n) Strom: 111,
 Gebäudekategorie: Straßenbeleuchtung 111,
 111, 111, 111, 111
 Anzahl der Lichtpunkte: 1815
 Straßenkilometer: -
 Bemerkungen: -

6.43.1 Kennwertentwicklung



6.43.2 Verbrauchsentwicklung



6.43.3 Kostenübersicht

